

Воздействие на торговлю



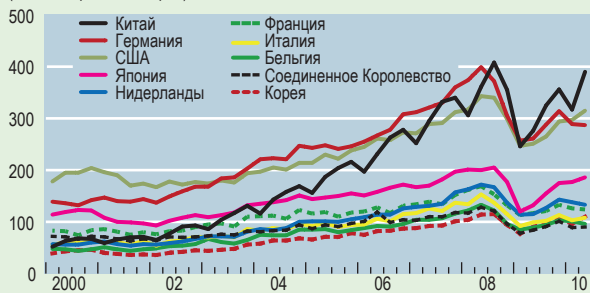
Великая рецессия серьезно ослабила международную торговлю, но некоторые страны пострадали больше других

МИРОВОЙ экспорт существенно вырос за период с 2000 по 2008 год, особенно в трех ведущих экспортерах мира — Китае, Германии и США. В Китае, например, за этот период экспорт возрос почти на 700 процентов, что соответствовало быстрому росту его экономики. Этот рост остановился в результате финансового кризиса 2008–2009 годов. С октября 2008 года по март 2009 года объемы продаж на внешнем рынке десяти ведущих экспортерами, составляющих приблизительно 50 процентов мирового экспорта, снизились на 34 процента. Но с тех пор идет быстрое восстановление экспорта. Ко второму кварталу 2010 года эти экспортеры восстановили 55 процентов снижения за время кризиса.

Рост мирового импорта, который предшествовал Великой рецессии, был столь же внушительным. В 2000–2008 годах десять ведущих импортеров, на долю которых приходилось около 50 процентов мирового импорта, увеличили свои внешние закупки на 51 процент; в этом приросте со значительным отрывом лидировали США. Как и в случае экспорта, финансовый кризис вызвал существенное снижение импорта на 35 процентов за тот же шестимесячный период с октября 2008 по март 2009 года. Но затем импорт пережил аналогичный резкий подъем. Ко второму кварталу 2010 года десять ведущих импортеров восстановили 58 процентов вызванного кризисом снижения.

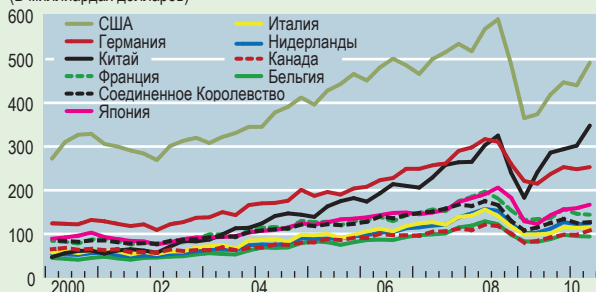
Внешние продажи 10 ведущими экспортерами существенно сократились с 2000 по 2008 год, но затем значительно сократились в результате кризиса 2008–2009 годов.

(В миллиардах долларов)



Финансовый кризис 2008–2009 годов также вызвал значительный спад импорта 10 ведущих импортеров.

(В миллиардах долларов)

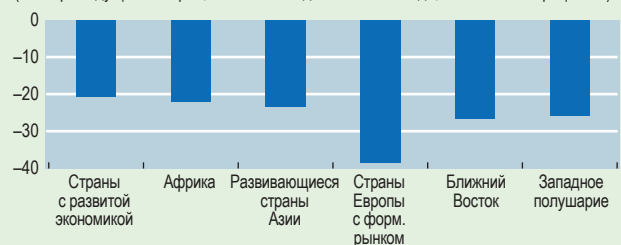


В торговле между десятью ведущими экспортерами и импортерами и другими группами стран отмечаются существенные различия. Если рассмотреть разбивку по регионам назначения, объем продаж десятью ведущими экспортерами в страны Европы с формирующимся рынком претерпел наибольшее снижение за время острого кризиса. Менее всего кризис затронул экспорт в страны с развитой экономикой, Африку и развивающиеся страны Азии, хотя снижение все же было существенным.

Что касается импорта десятью ведущими импортерами, наиболее значительно в конце 2008 и в начале 2009 годов сократился импорт из стран Ближнего Востока, и немного меньше из стран Африки, тогда как импорт из стран с развитой экономикой и развивающихся стран Азии уменьшился менее существенно.

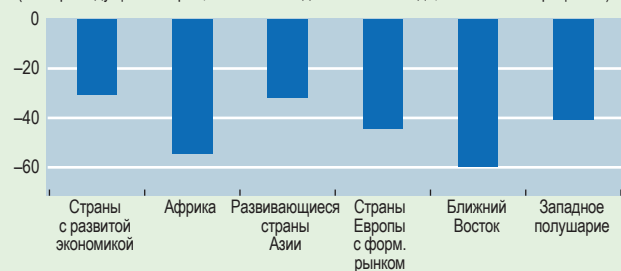
Продажи 10 ведущими экспортерами в страны Европы с формирующимся рынком сократились более всего в период острого кризиса.

(Экспорт ведущих 10 стран, IV кв. 2008 года – I кв. 2009 года, изменение в процентах)



Покупки 10 ведущими импортерами из стран Ближнего Востока сократились более всего во время кризиса.

(Импорт ведущих 10 стран, IV кв. 2008 года – I кв. 2009 года, изменение в процентах)



О базе данных

Данные взяты из базы данных «Статистики географической структуры торговли», которая содержит 100 000 временных рядов, включающих данные о двусторонней и многосторонней торговле товарами по более чем 180 странам. Экспорт и импорт приводятся на основе FOB/СИФ в долларах США. Данные предоставляются официальными органами стран, Организацией Объединенных Наций или Евростатом. В случаях, когда данные не предоставляются, проводится оценка с использованием ретроспективных данных и/или данных по партнерам. База данных имеется в Интернете: www.imf.org/external/data.htm

Подготовил Ким Зишанг при содействии Алекса Массары, оба — из Статистического департамента МВФ.