



# Deuda de América Latina

La reducción de los coeficientes de endeudamiento externo ayuda a la región a afrontar mejor la crisis mundial

EN ESTE último lustro la deuda externa ha crecido en muchos países, sobre todo en Europa, pero en América Latina ha disminuido notoriamente como porcentaje del PIB, según los datos del FMI y el Banco Mundial. La deuda externa, el monto adeudado a no residentes por los residentes de una economía, se redujo en 10 países de América Latina, en promedio, del 59% del PIB en 2003 al 32% en 2008.

Pero esto no la inmuniza contra la crisis actual y, al igual que otras regiones, el continente afronta muchos desafíos. Pero en un clima de tensión financiera mundial, el hecho de haber reducido sus coeficientes de endeudamiento externo es un factor que mejora su capacidad para recuperarse de esta crisis.

**Composición de la deuda externa.** En Europa y Asia, gran parte de la deuda externa es adeudada por los bancos. En 2008, la banca europea debía el 54% de los préstamos externos y la de Asia el 45%. En proporción, la deuda de la banca latinoamericana es relativamente pequeña (16%), aunque la proporción de las deudas externas de los gobiernos y de los sectores no bancarios privados y públicos son mayores que las de Europa y Asia.

## La base de datos de la deuda externa

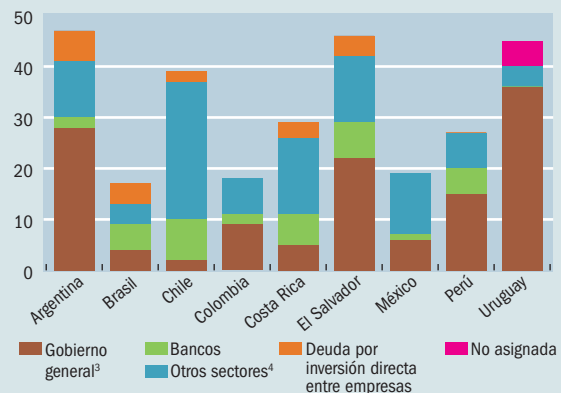
La mayoría de los datos proviene de la base de datos de las Estadísticas Trimestrales sobre la Deuda Externa (QEDS, por sus siglas en inglés) creada en 2004 (FMI y Banco Mundial) para los países suscritos a las Normas Especiales para la Divulgación de Datos (NEDD). Hoy en día, la base de datos QEDS incluye desgloses sobre la deuda externa (por instrumento y vencimiento, entre otros desgloses) de 58 suscriptores de las NEDD. Se está trabajando para que las QEDS abarquen a los países del Sistema General de Divulgación de Datos (SGDD). Próximamente, 40 países del SGDD comenzarán a aportar datos a la base de datos QEDS, que puede consultarse en [www.worldbank.org/qeds](http://www.worldbank.org/qeds).

**América Latina ha reducido su deuda externa del 59% del PIB en 2003 al 32% del PIB en 2008<sup>1</sup>.**

	Deuda total (Millones de dólares)		Deuda como porcentaje del PIB	
	Septiembre 2008	Septiembre 2008	Septiembre 2008	Diciembre 2003
Argentina <sup>2</sup>	155.842	46	127	
Brasil	272.966	16	43	
Chile	68.459	38	58	
Colombia	45.525	18	48	
Costa Rica	8.814	29	32	
Ecuador	17.752	32	59	
El Salvador	10.369	47	57	
México	211.904	19	23	
Perú	35.864	27	49	
Uruguay	12.494	44	98	

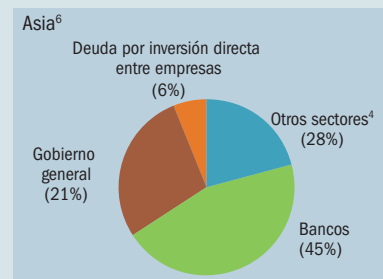
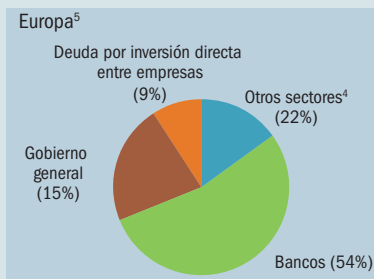
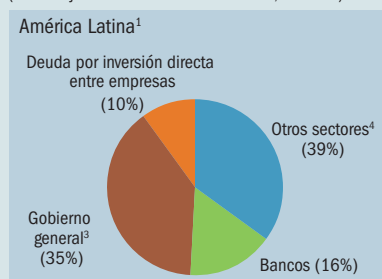
**En América Latina, la mayor parte de la deuda corresponde al gobierno y a otros sectores no bancarios<sup>1</sup>.**

(Porcentaje del PIB, 2008:T3)



**En Europa y Asia, la mayor parte de la deuda corresponde al sector bancario.**

(Porcentaje del total de la deuda externa, 2008:T3)



Fuentes: Base de datos de las Estadísticas Trimestrales sobre la Deuda Externa; autoridades nacionales; FMI, *International Financial Statistics*, y FMI, base de datos de *Perspectivas de la economía mundial*.

Nota: Las cifras del PIB de 2008 se basan en estimaciones de *Perspectivas de la economía mundial*.

<sup>1</sup>Se refiere solo a los suscriptores de las NEDD de América Latina (no se dispone de los desgloses sectoriales de Ecuador).

<sup>2</sup>Incluye US\$27.900 millones de deuda no presentada para el canje durante la reestructuración de la deuda de Argentina en 2005.

<sup>3</sup>Incluye a las autoridades monetarias.

<sup>4</sup>Incluye empresas financieras no bancarias, empresas no financieras, hogares e instituciones sin fines de lucro que sirven a los hogares.

<sup>5</sup>Europa incluye 35 suscriptores de las NEDD.

<sup>6</sup>Asia incluye 10 suscriptores de las NEDD.

Preparado por Eduardo Valdivia-Velarde y Lily Seo del Departamento de Estadística del FMI.