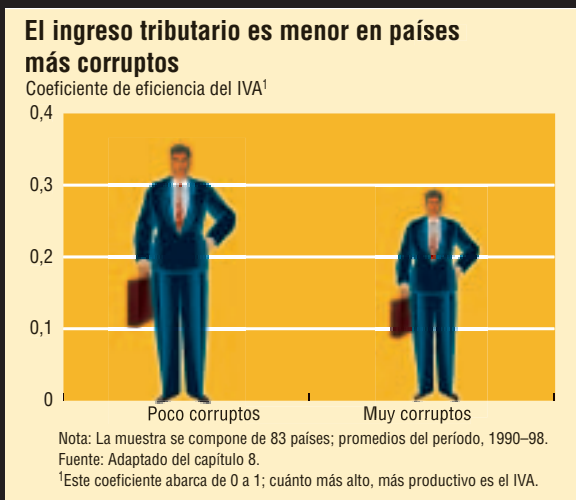
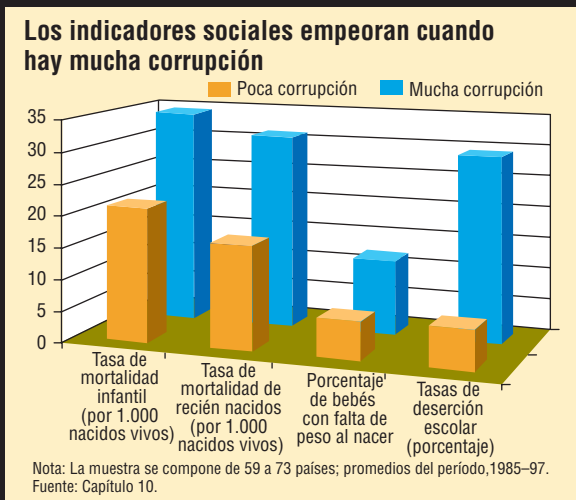


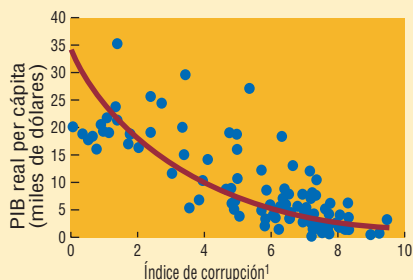
La corrupción apresa

La corrupción generalizada y la mala gestión de gobierno son un problema grave en muchos países. Reducen los ingresos públicos y producen despilfarro, debilitando así la economía y la confianza del público en las instituciones y sus políticas. El FMI ha promovido el buen gobierno en los países miembros apoyando políticas económicas y reformas estructurales que limiten la posibilidad de detraer recursos, fomentando la transparencia en las operaciones financieras del sector público, proporcionando asistencia técnica para mejorar la gestión de los recursos públicos y realizando estudios de política económica. En un libro publicado recientemente por el FMI (*Governance, Corruption, and Economic Performance*, edición a cargo de George T. Abed y Sanjeev Gupta, 2002) se incluyen estudios del personal de la institución sobre el impacto de la corrupción en los resultados económicos. Presentamos aquí algunas de las conclusiones.



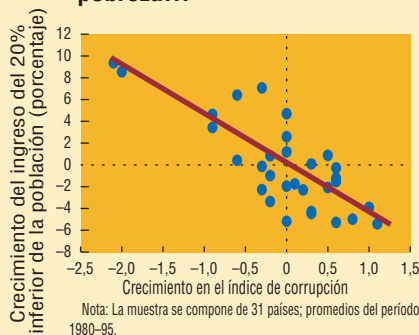
a los países

Los países más corruptos suelen tener un menor ingreso per cápita...



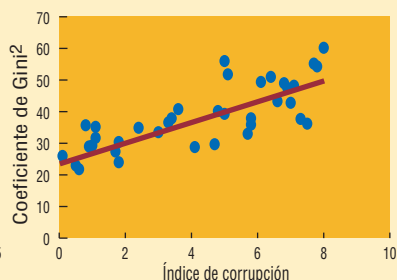
Nota: La muestra se compone de 97 países en 1997.
Fuente: Capítulo 8.

...una mayor incidencia de la pobreza...



Nota: La muestra se compone de 31 países; promedios del período, 1980-95.
Fuente: Capítulo 17.


...y una mayor desigualdad en el ingreso



Nota: La muestra se compone de 37 países; promedios del período, 1980-97.
Fuente: Capítulo 17.

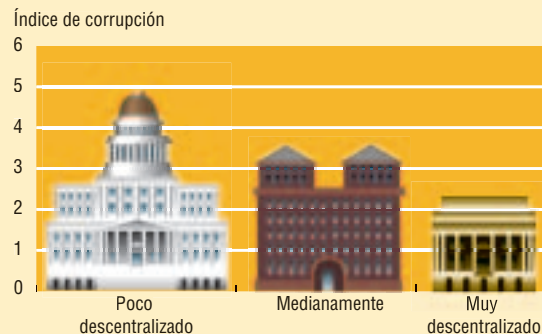
¹El coeficiente de Gini es una medida de la desigualdad en la distribución de los ingresos en una sociedad (0 corresponde a la igualdad perfecta y 100 a la desigualdad completa).
²El índice de corrupción abarca desde 0 (muy transparente) a 10 (muy corrupto).

Los países en transición que más han avanzado en la reforma estructural tienden a ser menos corruptos



Nota: La muestra se compone de 25 países en transición; promedios del período, 1994-98.
Fuente: Adaptado del capítulo 18.

La descentralización de los impuestos y el gasto mejora la gestión de gobierno



Nota: La muestra se compone de 75 países; promedios del período, 1980-98.
Fuente: Adaptado del capítulo 13.