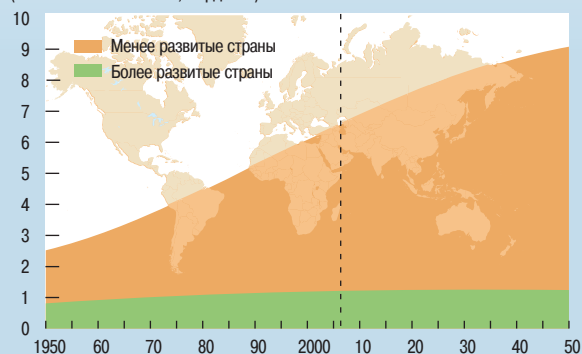


Глобальные демографические тенденции

ЗА ПОСЛЕДНИЕ 50 лет численность мирового населения резко возросла, и эта тенденция, согласно прогнозам, будет продолжаться. Значительная часть будущего прироста будет приходиться на менее развитые страны, где численность населения увеличивается более чем в пять раз быстрее, чем в развитых странах.

Ожидается, что к 2050 году численность мирового населения достигнет 9,1 млрд человек, причем прирост населения практически полностью будет приходиться на менее развитые страны.

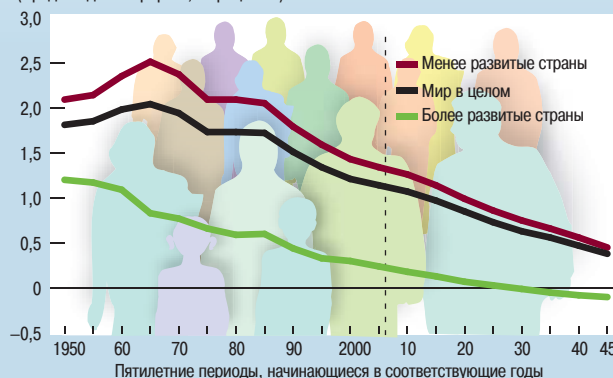
(Численность населения, млрд чел.)



Феноменальный рост мирового населения происходит несмотря на заметное снижение *темпов роста* мирового населения (который в 2000–2005 годах снизился до 1,2 процента в год, и ожидается, что к 2045–2050 годам упадет еще больше, до 0,38 процента в год, благодаря большому числу женщин в детородном возрасте — феномен, известный как «демографическая инерция».

Но даже при таких условиях темп роста мирового населения имеет тенденцию к снижению, и в развивающихся странах к 2030 году он примет отрицательное значение.

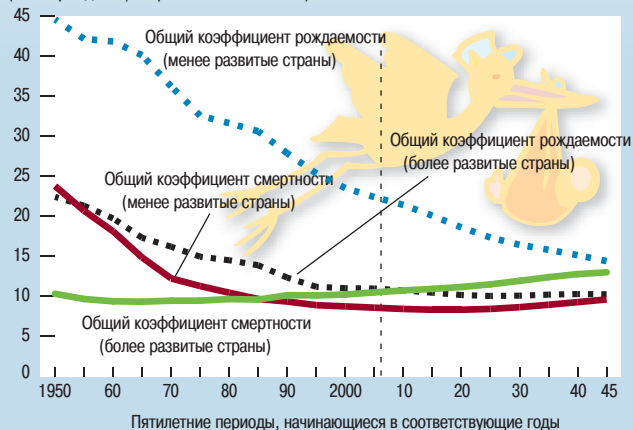
(Среднегодовой прирост, в процентах)



Коэффициенты рождаемости снизились, и ожидается, что они будут продолжать снижаться в менее развитых странах, тогда как в более развитых странах они останутся относительно постоянными. В то же время коэффициенты смертности держатся на достаточно стабильном уровне.

Более медленный рост мирового населения в основном обусловлен снижением коэффициентов рождаемости — особенно в менее развитых странах — за последние 50 лет.

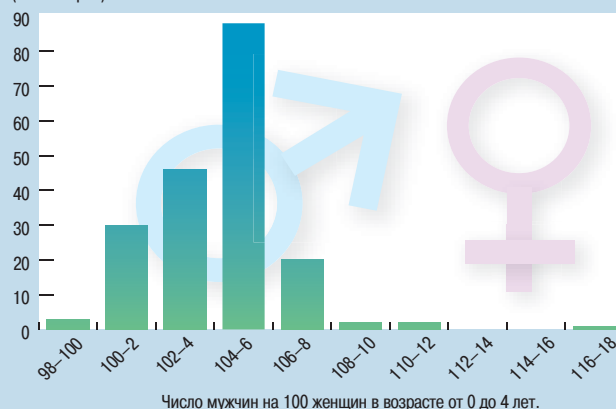
(Число рождений/смертей на 1000 человек)



Соотношение между числом лиц мужского и женского пола в раннем возрасте составляет примерно 105/100, в связи с тем что в силу природных закономерностей мальчиков рождается больше, чем девочек, а ко времени достижения совершеннолетия гендерные коэффициенты, как правило, выравниваются, так как мужчин умирает больше, чем женщин. Однако в ряде стран женский инфантицид, пренебрежение к новорожденным девочкам и выборочное абортирование плодов женского пола привели к значительному повышению соотношений между числом мужчин и женщин — свыше 108/100 — в очень ранних возрастах.

Очень высокие соотношения между числом мужчин и женщин в ряде стран позволяют предположить, что девочек-младенцев или плоды женского пола убивают или оставляют умирать.

(Число стран)



Число мужчин на 100 женщин в возрасте от 0 до 4 лет.



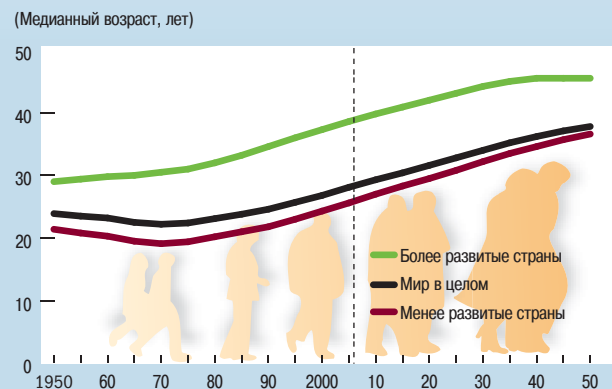
Снижение коэффициентов рождаемости в сочетании с ростом средней продолжительности жизни приводит к старению населения. Ожидается, что к 2045 году число людей в возрасте 60 лет и старше в менее развитых странах превысит число людей в возрасте 12–24 лет — феномен, произошедший в более развитых странах в конце 1990-х годов.

Мировое население стареет, и в развитых странах численность пожилого населения уже превзошла количество людей в возрасте 12–24 лет.



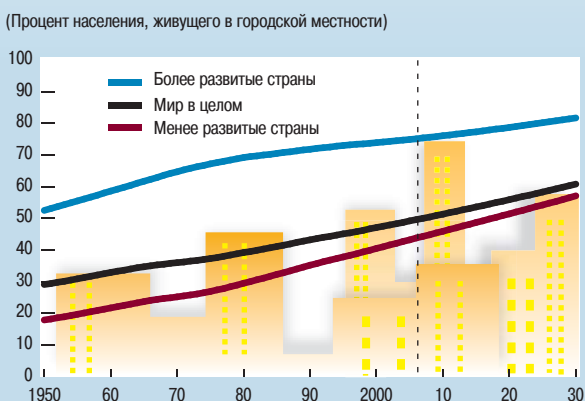
Повышение медианного возраста — значения, при котором 50 процентов населения старше этого возраста, а 50 процентов младше, — еще один показатель, при помощи которого можно рассматривать проблему старения населения. Нынешняя 13-летняя разница в медианном возрасте между развитыми и развивающимися странами значительно больше, чем 60 лет назад.

В настоящее время лишь 11 развитых стран имеют медианный возраст выше 40 лет. К 2050 году в эту группу будут входить 89 стран, 45 из которых — развивающиеся.



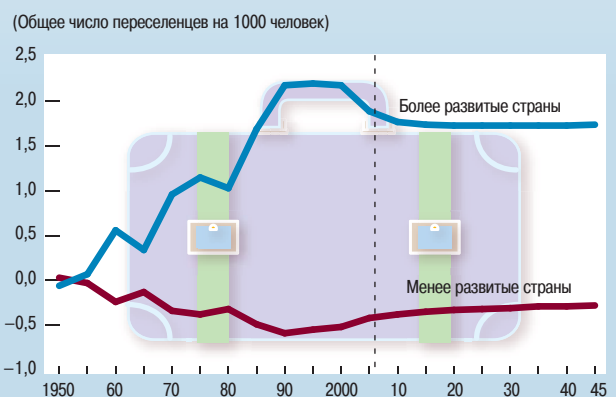
По мере того как экономика стран развивается, люди, как правило, перемещаются из сельских районов в города. Ожидается, что в период между 2000 и 2030 годом численность городского населения мира будет возрастать на 1,8 процента в год, то есть почти в два раза быстрее глобальных темпов роста населения. К 2007 году большинство мирового населения будет проживать в городах; число городских жителей возрастет с 3 млрд в 2005 году до 5 млрд в 2030 году.

Перемещение из сельской местности в города будет продолжаться, . . .



Люди также продолжают перемещаться из страны в страну, причем в 1990–2000 развитые страны принимали по 2,6 млн иммигрантов ежегодно. Примерно половина этого притока приходилась на Северную Америку. Крупнейшим источником мигрантов, несомненно, была Азия (1,5 млн в год), за которой следовали Латинская Америка и Карибский бассейн (0,8 млн в год) и Африка (0,3 млн в год).

. . . как и перемещение в более развитые страны.



Подготовлено Лэрри Розенбергом и Дэйвидом Блумом (оба из Гарвардского университета) на основе издания Организации Объединенных Наций *World Population Prospects 2004*.