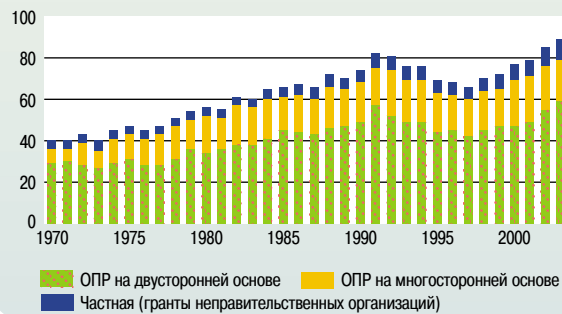


# Траектории потоков помощи на цели развития

**О**ФИЦИАЛЬНАЯ помощь на цели развития (ОПР) развивающимся странам в 1970-е и 1980-е годы устойчиво возрастала. После окончания холодной войны в первой половине 1990-х годов объем глобальной ОПР значительно уменьшился, а затем тенденция к увеличению помощи, существовавшая до 1991 года, возобновилась. Недавно принятые Группой восьми обязательства об удвоении помощи Африке позволяют предположить, что эта тенденция к увеличению сохранится. При том что в 1970–2003 годы почти три четверти ОПР предоставлялось через двусторонние программы, доля помощи, направляемой через многосторонние организации, увеличилась по сравнению с 1980-ми годами. Помощь из частных источников демонстрировала более устойчивую тенденцию, медленно возрастая в течение предыдущих трех десятилетий до уровня примерно в 11 процентов, хотя официальные данные почти наверняка занижены.

## Возобновление роста глобальной помощи.

(Млрд долларов, в ценах 2002 года)



Почти две трети ОПР направляется в наименее развитые страны и страны с низкими доходами (страны, в которых валовой национальный доход (ВНД) на душу населения в 2004 году составлял менее 825 долларов). Еще одна треть направляется в страны с доходами ниже средних, такие как Алжир, Бразилия, Китай и Таиланд (страны с ВНД на душу населения менее 3255 долларов), где малоимущие составляют существенную часть населения. Примерно 3 процента распределяется между странами с доходами выше средних, такими как Аргентина и Чили. Более трети мировой помощи направляется в страны Африки к югу от Сахары, но в расчете на душу населения в 2003 году она все еще составляла менее 35 долларов на одного жителя Африки.

## Помощь направляется странам как с низкими, так и со средними доходами.

(Млрд долларов, средние за 2000–2003 годы, в ценах 2002 года)



Более крупные страны, как правило, получают больше помощи, но ее объем в расчете на душу населения меньше. Индия и Китай входят в число основных получателей помощи, но по уровню фактической помощи на душу населения являются одними из последних. Малые островные страны, такие как Сан-Томе и Принсипи, получают относительно небольшие объемы помощи, но она составляет примерно 225 долларов на человека, по сравнению с менее чем двумя долларами на человека в Индии или Нигерии. Однако существуют исключения из этой тенденции: Мозамбик получает большие объемы помощи (в среднем 1,2 млрд долларов ежегодно в 2000–2003 годы), а также имеет относительно высокий уровень помощи на душу населения (67 долларов), тогда как Туркменистан получает мало по обоим параметрам (в среднем 43 млн ежегодно за тот же период или 9 долларов на человека).

## Более крупные страны получают больше помощи в долларовом выражении, . . .

(Млрд долларов, средние за 2000–2003 годы, в ценах 2002 года)<sup>1</sup>



## . . . но не по отношению к численности их населения.

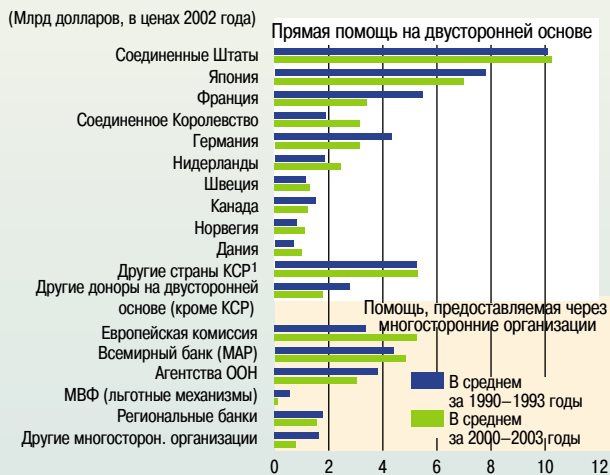
(Млрд долларов, средние за 2000–2003 годы, в ценах 2002 года)<sup>1</sup>



<sup>1</sup> Для стран, отвечающих критериям Международной ассоциации развития (стран, в которых в 2004 году показатель валового национального дохода на душу населения составил 1575 долларов или меньше). Не включает Демократическую Республику Конго, так как ее данные за 2003 год отражают крупную сделку с долгом.

В число основных доноров, предоставляющих помощь на двусторонней основе, которая координируется через Комитет содействия развитию (КСР) ОЭСР, входят Соединенные Штаты, Япония и страны Западной Европы. В последние годы Германия, Франция и Япония сократили свои взносы, тогда как скандинавские страны, Соединенное Королевство и (недавно) Соединенные Штаты, увеличили размер своих взносов. Взносы Дании, Норвегии, Нидерландов, Швеции и Люксембурга значительно превышают давно установленный ООН целевой показатель помощи на цели развития, составляющий 0,7 процента ВНД. Помощь, предоставляемая Италией, Соединенными Штатами, Грецией и Японией, составляет самую малую долю их ВНД – менее 0,25 процента.

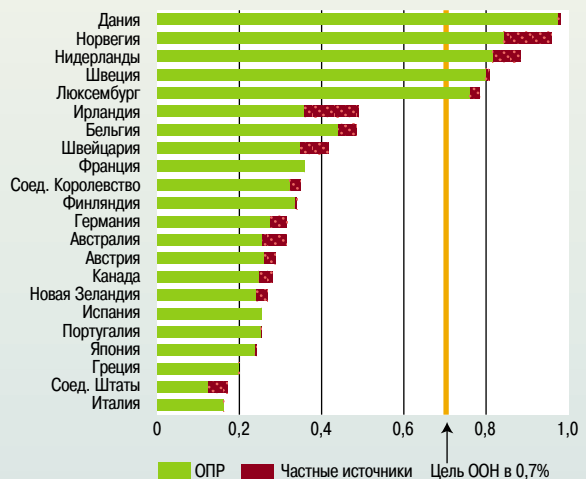
### Богатые страны, такие как США, предоставляют наибольшую денежную помощь . . .



<sup>1</sup> Австрия, Австралия, Бельгия, Греция, Ирландия, Испания, Италия, Люксембург, Новая Зеландия, Португалия, Швейцария и Финляндия.

### . . . но ее объемы относительно их валового национального дохода невелики.

(В процентах от ВНД, в среднем за 2000–2003 годы)



В течение большей части 1990-х годов примерно 40 процентов всей помощи направлялось на развитие экономической инфраструктуры и производственных секторов (сельского хозяйства, промышленности и торговли). В последние годы повышенное внимание уделяется социальным секторам (здравоохранению, образованию, водоснабжению/канализации и укреплению институтов и гражданского общества). В 2003 году на долю социальной инфраструктуры приходилась почти треть от объема помощи, что представляет собой прирост по сравнению с 20 процентами в 1990 году.

### Большие объемы помощи направляются в социальные сектора.

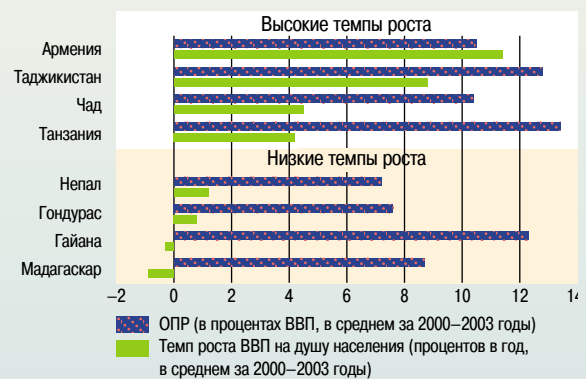
(Млрд долларов, в ценах 2002 года)



Источник: система представления отчетности стран-кредиторов ОЭСР.

В ряде стран помощь сопровождалась высокими темпами роста, но в других странах этого не наблюдалось. В некоторых недавних исследованиях установлена положительная взаимосвязь между помощью и ростом, и имеются данные о том, что помощь, направляемая в инфраструктуру, производственные сектора, а также на поддержку бюджета и платежного баланса может помочь стимулировать рост относительно быстро. В других исследованиях общей взаимосвязи не обнаружено, или обнаружена условная взаимосвязь, в которой эффективность помощи зависит от сильных мер экономической политики и институтов.

### Взаимосвязь между помощью и экономическим ростом носит сложный характер.



Источник: Всемирный банк, «Показатели мирового развития».