

# Où vont les investissements



## Pays-Bas : principal canal de l'investissement direct étranger

LES PAYS-BAS se classaient fin 2009 au premier rang mondial des pays destinataires d'investissements directs étrangers (IDE), mais, ces fonds étant destinés pour la plupart à repartir vers d'autres économies, le pays était aussi la première source d'IDE, d'après les derniers résultats de l'Enquête coordonnée sur l'investissement direct (ECID) du FMI. Les États-Unis, première économie mondiale, se plaçaient au deuxième rang des entrées et sorties d'investissements directs, suivis du Luxembourg. La Chine occupait la quatrième place des entrées d'investissements directs, dont 45 % via la RAS de Hong Kong.

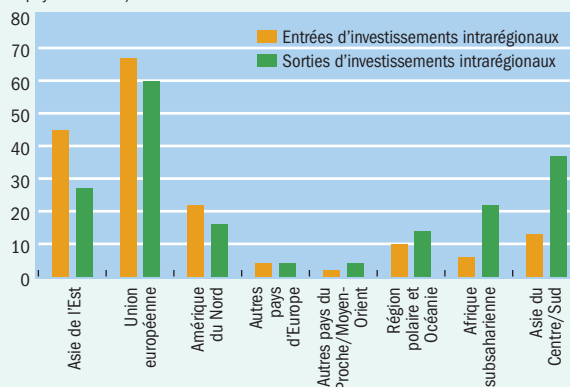
Les Pays-Bas avaient reçu à fin 2009 3.000 milliards de dollars d'investissements directs et investi 3.700 milliards de dollars dans d'autres pays. Le Luxembourg, en troisième position, était essentiellement une destination de «transit» comme les Pays-Bas, ces deux pays ayant des législations avantageuses pour les entreprises multinationales qui les choisissent pour acheminer leurs investissements.

Les entrées et sorties d'investissements directs (près de 80 % à fin 2009) concernent principalement les pays avancés. Les pays aux dix premiers rangs des entrées et sorties sont tous des

pays avancés, à l'exception de la Chine. Cette concentration peut s'expliquer par des marchés plus vastes, une main-d'œuvre mieux éduquée, une rentabilité plus forte et des marchés financiers plus actifs.

### L'IDE intrarégional est le plus élevé en Europe.

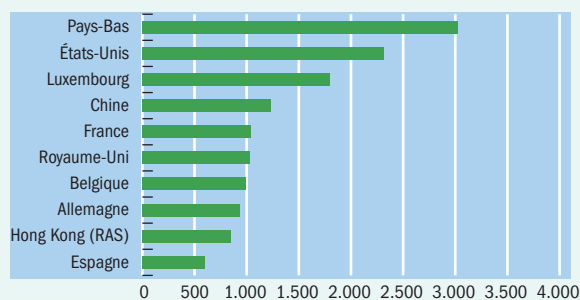
(en pourcentage du total, positions à fin 2009, régions avec données reçues de 3 pays au moins)



Les investissements directs intrarégionaux ont été limités, sauf dans l'Union européenne (UE) et en Asie de l'Est. Les entrées et sorties d'investissements directs entre les pays de l'UE ont dépassé 50 % du total. En Asie de l'Est, les entrées d'investissements directs ont atteint 45 % du total (les sorties sont faussées à la baisse dans cette région, certains grands pays n'ayant pas communiqué leurs investissements à l'étranger pour l'ECID).

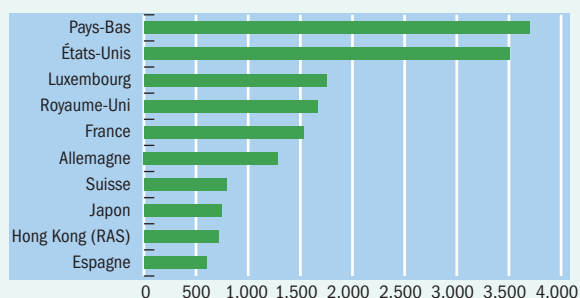
### Les dix premiers pays destinataires d'IDE représentent 68 % du total.

(milliards de dollars EU, positions à fin 2009)



### Les dix premiers pays fournisseurs d'IDE représentent 80 % du total.

(milliards de dollars EU, positions à fin 2009)



### L'investissement direct étranger

Il s'agit de l'investissement réalisé par le résident d'un pays dans une entreprise résidente d'un autre pays de façon à exercer un contrôle ou une influence significative sur la gestion de cette entreprise. Ces prises de participations et titres de créances sont importants pour le pays bénéficiaire, car ils lui procurent du financement et d'autres ressources, contribuant ainsi à ses perspectives de croissance. Les investissements directs sont généralement à long terme et incluent souvent un transfert de technologie, un accès aux marchés et d'autres avantages pour le pays destinataire.

### La base de données

L'ECID est la seule enquête mondiale sur les positions d'investissement direct étranger. La base de données contient actuellement les positions d'entrées à fin 2009 communiquées par 84 pays (ainsi que les positions de sorties de 59 pays) avec chaque économie de contrepartie, à savoir le pays originaire de l'investissement (entrées) et le pays destinataire (sorties). Les résultats de l'enquête figurent à l'adresse suivante : <http://cdis.imf.org>.

Rédigé par Tadeusz Galeza du Département des statistiques du FMI.