

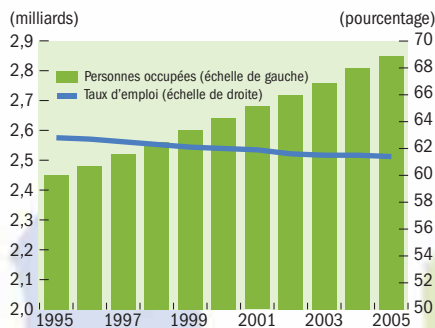
La mondialisation

L'économie mondiale connaît une forte expansion, qui s'accompagne d'une croissance saine et généralisée de l'emploi et de la productivité du travail. Pourtant, le chômage continue de sévir dans de nombreux pays. D'après l'Organisation internationale du travail (OIT), au niveau mondial, les jeunes (de 15 à 24 ans) représentent près de la moitié des chômeurs, alors qu'ils ne constituent que 25 % de la population en âge de travailler.

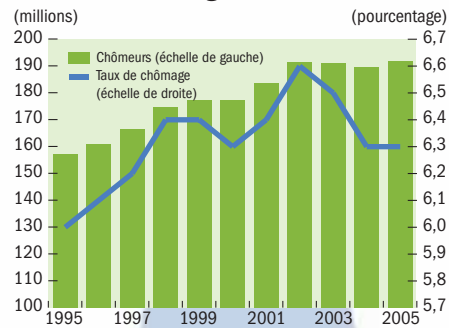
En 2005, la population active mondiale de 15 ans au moins (personnes qui travaillent et celles qui cherchent un emploi) dépassait 3 milliards, soit une augmentation de près de 17 % par rapport à 1995. Sur ce total, 2,85 milliards avaient un emploi. Le taux d'emploi global se situait à 61,4 %, ce qui traduit un recul de 1,4 % en dix ans, survenu surtout à la fin des années 90.

En 2005, le taux de chômage mondial était de 6,3 %, donc inférieur au record de 6,6 % atteint en 2002, mais supérieur aux 6 % enregistrés dix ans plus tôt. Près de 192 millions de personnes, dont 79 millions de femmes, étaient sans emploi en 2005, soit une augmentation de 2,2 millions par rapport à 2004 et de 34,4 millions depuis 1995.

La population active mondiale ne cesse de croître ...



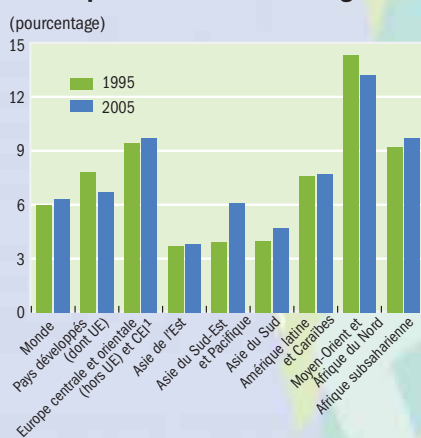
... mais le chômage aussi.



Le chômage a nettement reculé dans les pays avancés en 2005, passant de 7,1 % à 6,7 % en un an, mais il a continué d'augmenter dans les pays de l'ex-bloc soviétique. C'est au Moyen-Orient et en Afrique du Nord que le taux de chômage régional est le plus élevé (13,2 %) et en Asie de l'Est qu'il est le plus faible (3,8 %).

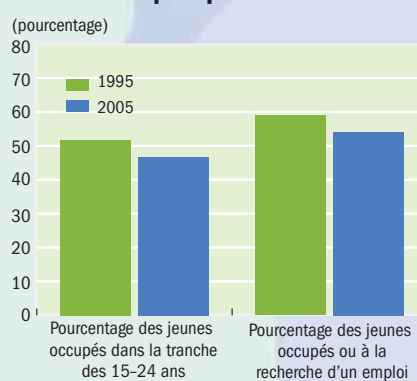
Au niveau mondial, près de la moitié des chômeurs ont moins de 25 ans, et la probabilité est trois fois plus élevée pour les jeunes que pour les adultes de se retrouver au chômage. Au sein de leur tranche d'âge, la proportion des jeunes détenant un emploi est tombée de 51,7 % en 1995 à 46,7 % en 2005. Le taux d'activité des jeunes a aussi diminué, en partie parce qu'ils sont plus nombreux à suivre des études.

Le Moyen-Orient et l'Afrique du Nord ont les plus forts taux de chômage ...



¹ Communauté des États indépendants.

... et le chômage des jeunes est beaucoup trop élevé.

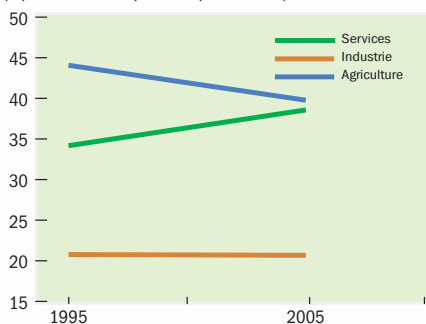


en marche

L'agriculture emploie encore 40 % de la population active dans le monde, mais la structure de l'emploi évolue, surtout en faveur du secteur des services. Si les tendances observées depuis une dizaine d'années se confirment, ce secteur va bientôt ravir à l'agriculture la place de première source d'emplois, sous l'effet de la migration des travailleurs ruraux vers les villes.

Les emplois se déplacent vers le secteur des services ...

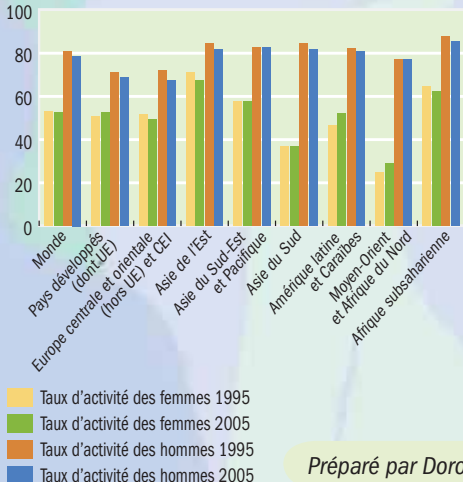
(répartition de l'emploi total par secteurs)



Les femmes constituent quelque 40 % de la population active mondiale. Bien que l'écart entre femmes et hommes se soit réduit sur le marché de l'emploi, il reste prononcé : environ 52 % des femmes adultes ont un emploi, contre 81 % des hommes adultes. De plus, les taux d'activité des femmes (femmes qui travaillent ou cherchent un emploi en proportion de la population féminine en âge de travailler) sont en baisse, après avoir augmenté pendant les années 80 et au début des années 90. Les taux d'activité des hommes ont aussi reculé.

Mais l'écart femmes-hommes reste béant ...

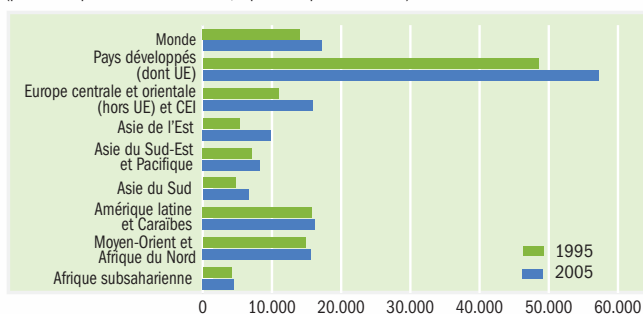
(taux d'activité; pourcentage)



La productivité de la main-d'œuvre dans le monde (production par travailleur) a progressé de 2,6 % en 2005, après un gain de 3 % en 2004. Depuis 1995, elle s'est améliorée en moyenne de 2 % par an, alors que le PIB a augmenté de 3,8 % par an en moyenne. C'est en Afrique subsaharienne, au Moyen-Orient et en Afrique du Nord, ainsi qu'en Amérique latine et dans les Caraïbes, que les progrès sont les plus lents.

... et la productivité est en hausse.

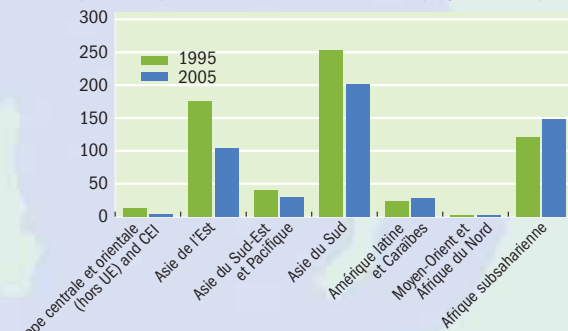
(production par travailleur en dollars, à parité de pouvoir d'achat)



La proportion des travailleurs dont le ménage vit avec moins de 2 dollars par jour pour chaque membre de la famille est passée de 55 % de la population active mondiale occupée en 1995 à 48 % aujourd'hui. En chiffres absolus, toutefois, ils sont plus nombreux (1,37 milliard en 2005, contre 1,35 milliard dix ans plus tôt). Quant à l'extrême pauvreté (personnes ayant moins de 1 dollar par jour pour vivre), elle a évolué différemment selon les régions : elle a nettement reculé en Asie, alors que, en chiffres absolus, elle s'aggrave en Afrique subsaharienne, en Amérique latine et dans les Caraïbes.

... et la pauvreté des travailleurs est encore un énorme problème.

(travailleurs pauvres vivant avec moins de 1 dollar par jour; millions)



Préparé par Dorothea Schmidt, économiste à l'Organisation internationale du travail, www.ilo.org.