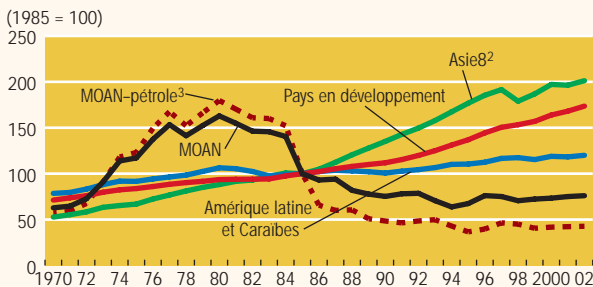


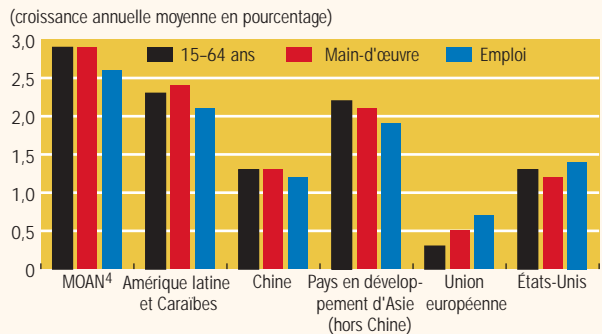
# Moyen-Orient et Afrique du Nord

Priorité à la croissance, aux réformes structurelles et au renforcement des institutions

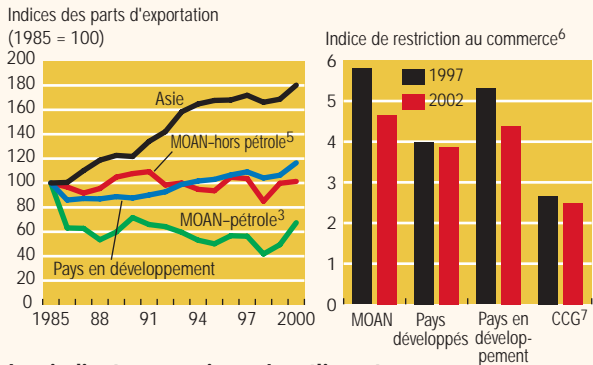
La croissance stagne, mais les économies non pétrolières sont plus résistantes que les économies pétrolières<sup>1</sup>.



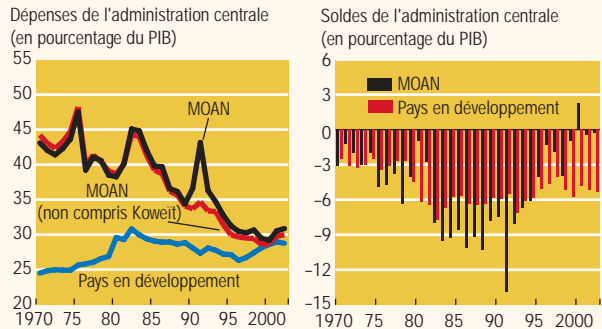
Le chômage reste élevé, car l'emploi progresse moins vite que la population active (1991-2001).



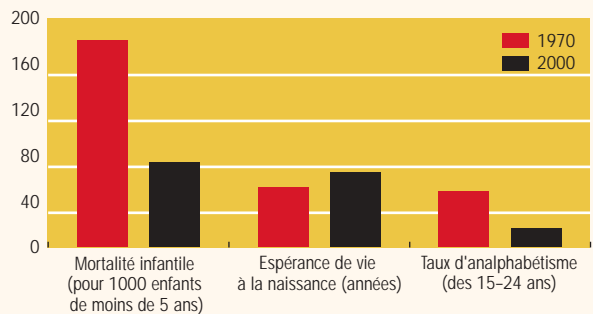
L'intégration à l'économie mondiale demeure faible, mais les régimes de commerce se libéralisent.



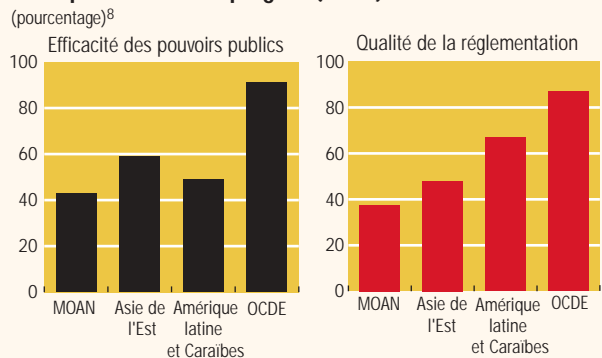
La situation budgétaire s'améliore, même si les secteurs publics restent de taille relativement grande.



Les indicateurs sociaux s'améliorent, mais l'analphabétisme reste élevé dans un tiers des pays de la région.



La qualité des institutions demeure insuffisante en dépit des récents progrès (2002).



Sources : FMI, *Direction of Trade Statistics*, système des avis d'information, base de données sur les restrictions au commerce, base de données des *Perspectives de l'économie mondiale* et calculs des services du FMI; Banque mondiale, base de données des indicateurs de gestion publique.

<sup>1</sup>Des coefficients de pondération du PIB en termes de parité de pouvoir d'achat sont utilisés pour tous les agrégats, sauf pour Asie<sup>8</sup>, où il s'agit d'une moyenne simple.

<sup>2</sup>Corée, Hong Kong (RAS), Indonésie, Malaisie, Philippines, Singapour, province chinoise de Taïwan et Thaïlande.

<sup>3</sup>Algérie, Arabie Saoudite, Bahreïn, Emirats arabes unis, République islamique d'Iran, Koweït, Libye, Oman, Qatar, Soudan et Yémen.

<sup>4</sup>Algérie, Égypte, Iran, Jordanie, Maroc, Pakistan et Tunisie.

<sup>5</sup>État islamique d'Afghanistan, Bande de Gaza, Djibouti, Égypte, Iraq, Jordanie, Liban, Maroc, Mauritanie, Pakistan, République arabe syrienne, Somalie et Tunisie.

<sup>6</sup>Échelle de 1 à 10, 10 étant le régime le plus restrictif.

<sup>7</sup>Arabie Saoudite, Bahreïn, Emirats arabes unis, Koweït, Oman et Qatar.

<sup>8</sup>Pourcentage de pays dans le monde qui se classent moins bien que les pays de la région pour chaque indicateur de gestion publique. Plus le pourcentage est élevé, plus l'indicateur est positif. Les agrégats sont des moyennes simples.