

Removiendo obstáculos y creando oportunidades para el crecimiento

Luis Miguel Castilla

Gerente de Planificación Estratégica
& Efectividad para el Desarrollo, BID



Removiendo obstáculos y creando oportunidades para el crecimiento

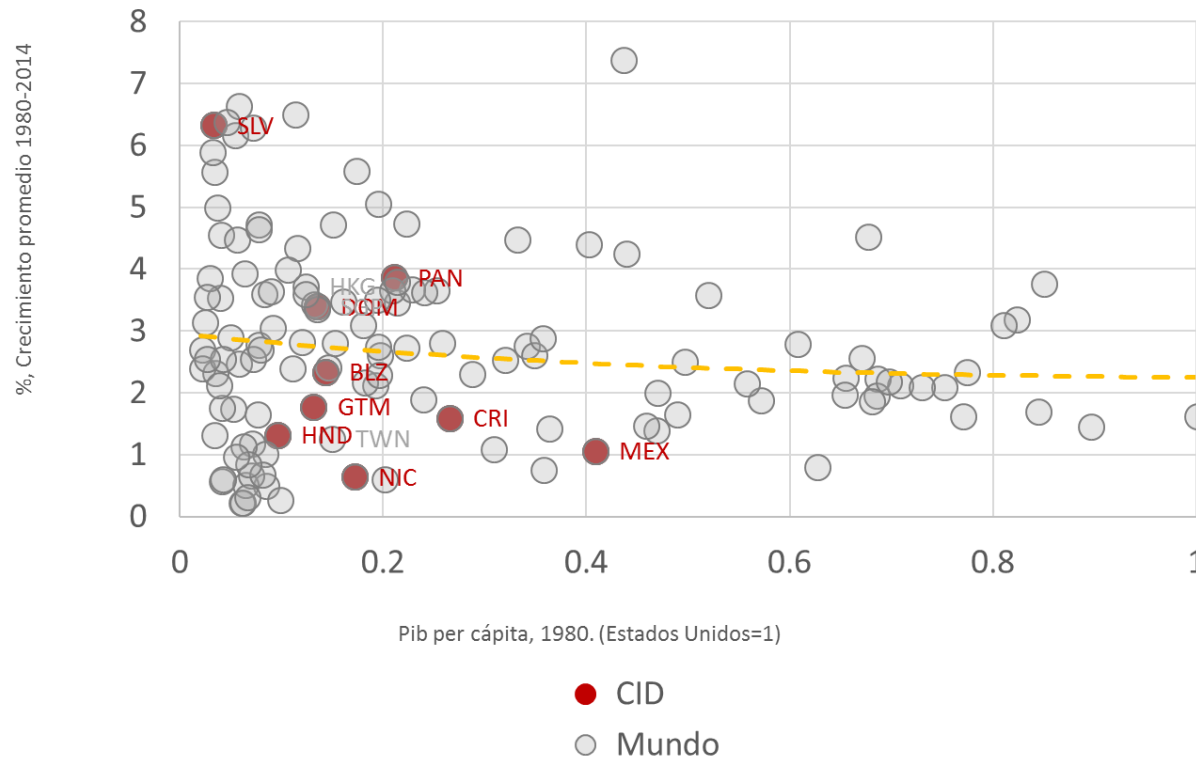
- ¿Cuál es el desempeño del crecimiento económico en Centroamérica?
- ¿Cuales son los factores que explican al crecimiento económico?
- ¿Como acelerar el crecimiento económico?

Removiendo obstáculos y creando oportunidades para el crecimiento

- ¿Cuál es el desempeño del crecimiento económico en Centroamérica?
- ¿Cuales son los factores que explican al crecimiento económico?
- ¿Como acelerar el crecimiento económico?

El crecimiento económico en Centroamérica & RD debería ser mayor dado el nivel de desarrollo de la región

Centroamérica: crecimiento atrasado
(Crecimiento promedio PIB per cápita, 1980-2014)



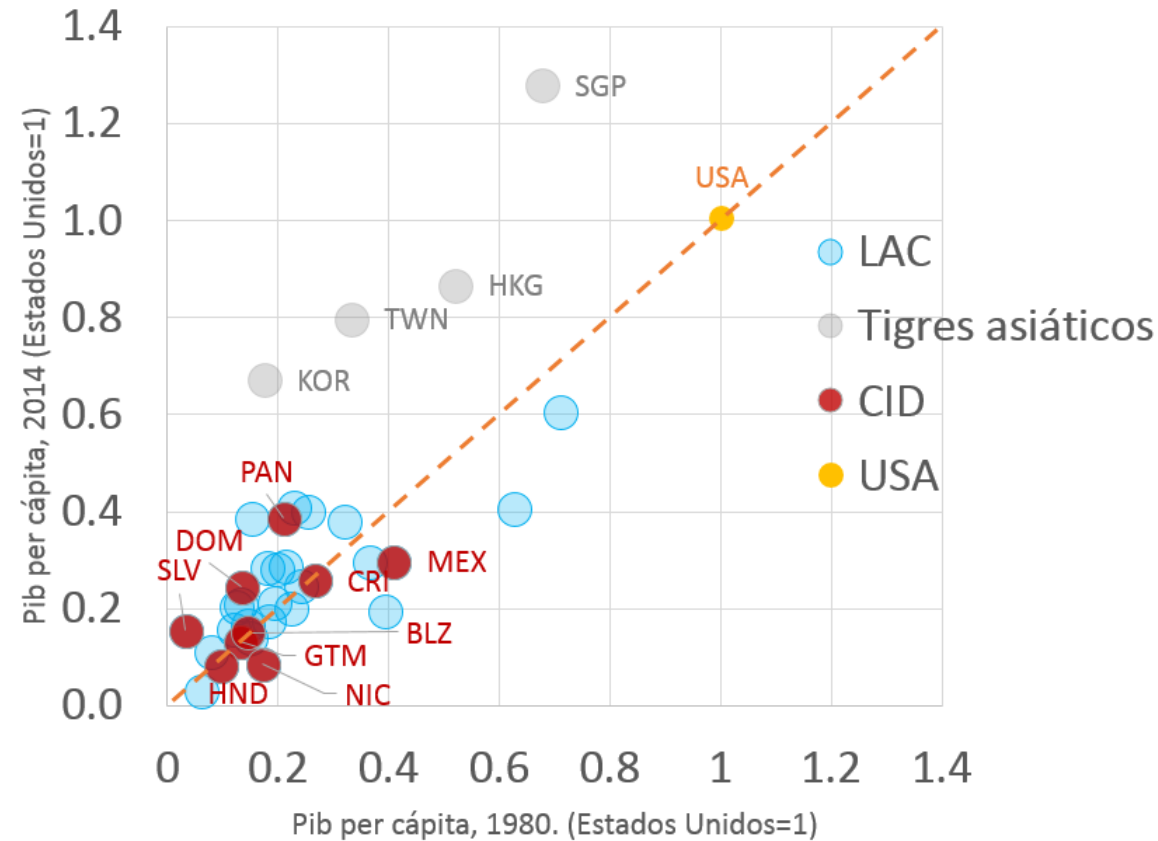
Pib per cápita, 1980. (Estados Unidos=1)

- CID
- Mundo

Fuente: World Economic Outlook

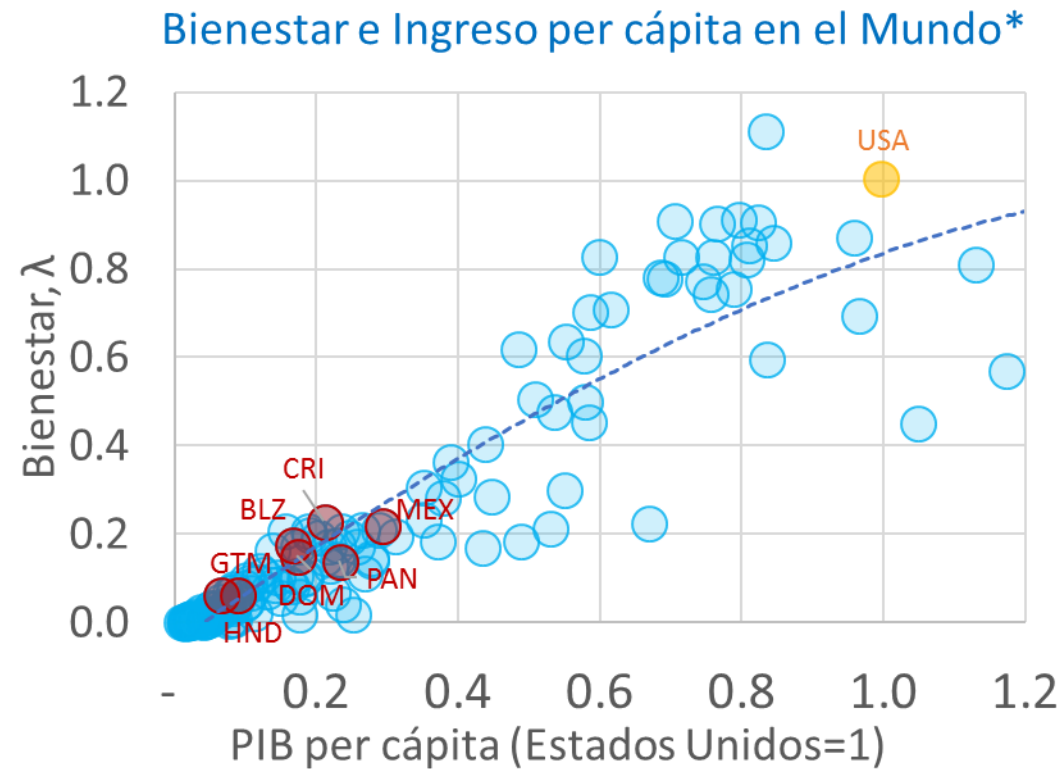
El bajo crecimiento económico en Centroamérica & RD es insuficiente para cerrar brecha de ingresos

Crecimiento Heterogéneo
(PIB per cápita con respecto a Estados Unidos=1)



Fuente: World Economic Outlook

La región también tiene un rezago en medidas de bienestar



*Bienestar =medida de consumo equivalente del estándar de vida.

Removiendo obstáculos y creando oportunidades para el crecimiento

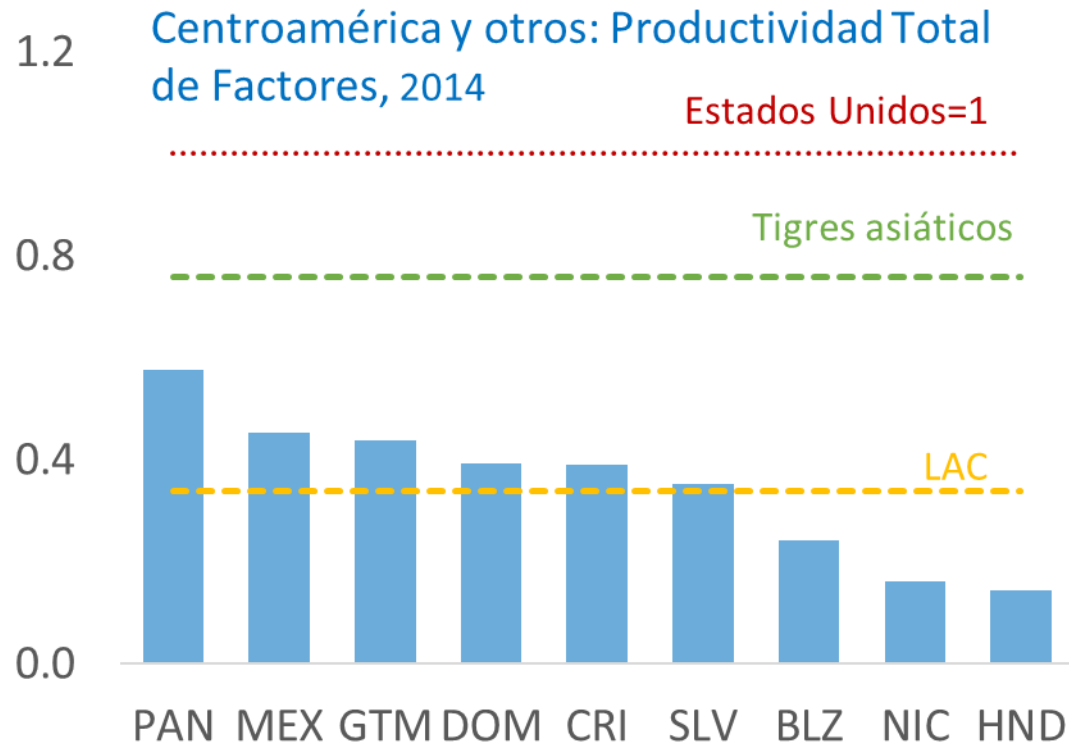
- ¿Cuál es el desempeño del crecimiento económico en Centroamérica?
- ¿Cuales son los factores que explican al crecimiento económico?
- ¿Como acelerar el crecimiento económico?

Brechas

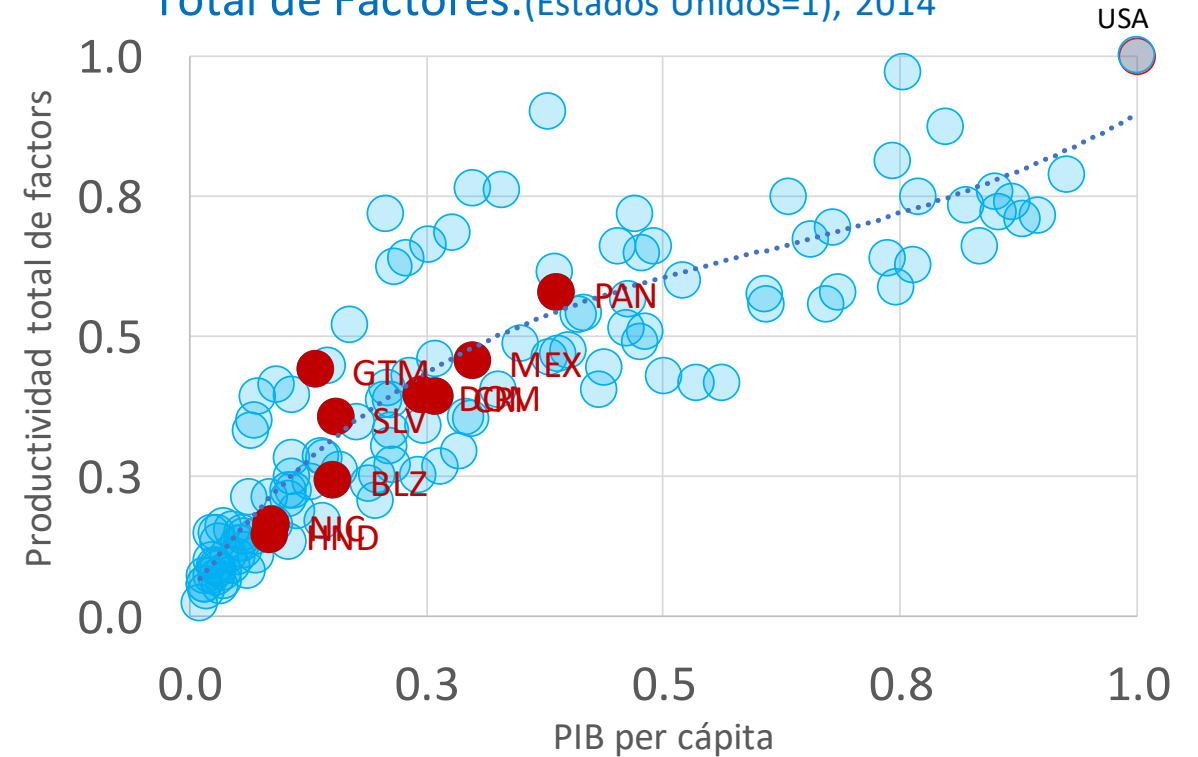
El bajo crecimiento de la región se puede descomponer en cuatro brechas importantes en:

- La productividad
- El capital humano
- El sistema financiero
- La infraestructura (en un contexto de consolidación fiscal)

Brecha de productividad

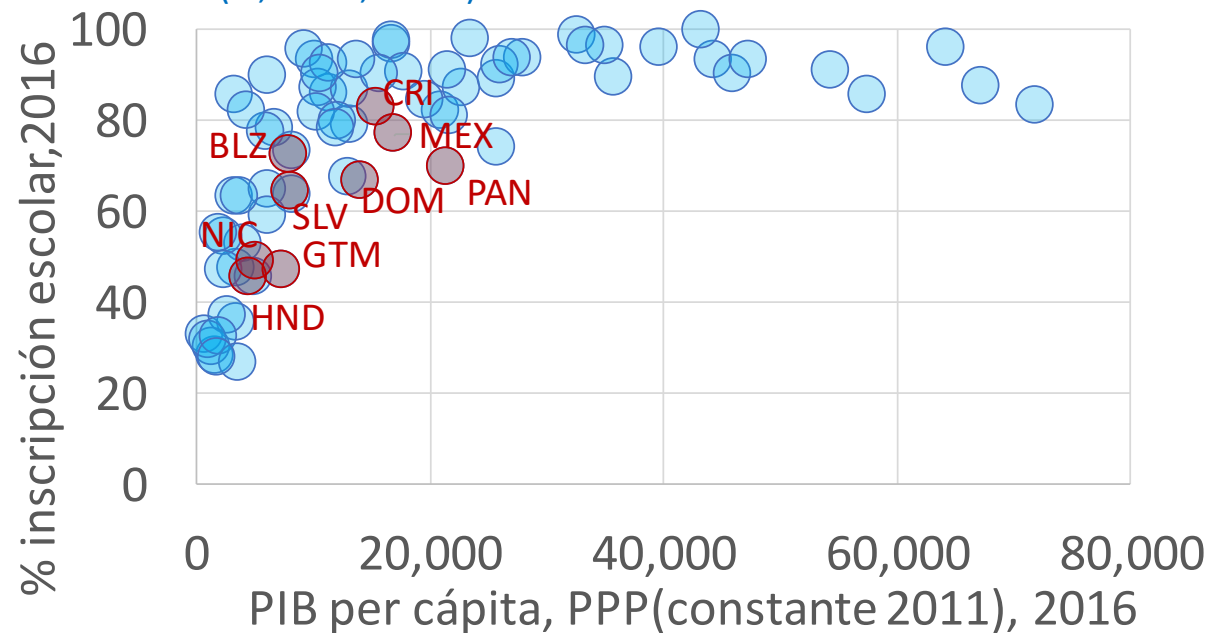


Centroamérica: PIB per cápita y Productividad Total de Factores. (Estados Unidos=1), 2014



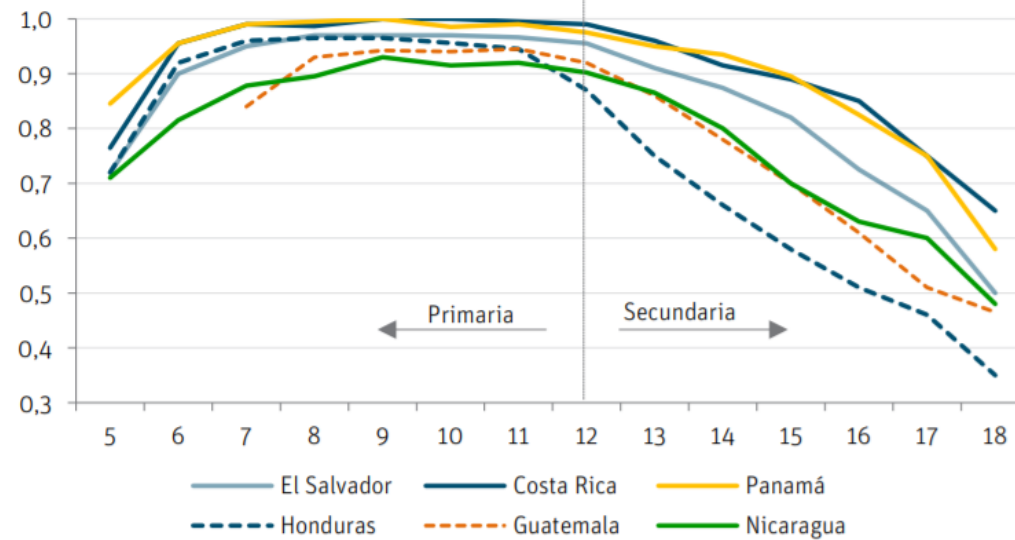
Brecha en capital humano

Mundo: Inscripción Escolar en Secundaria
(%, Neto, 2016)



Fuente: World Development Indicators

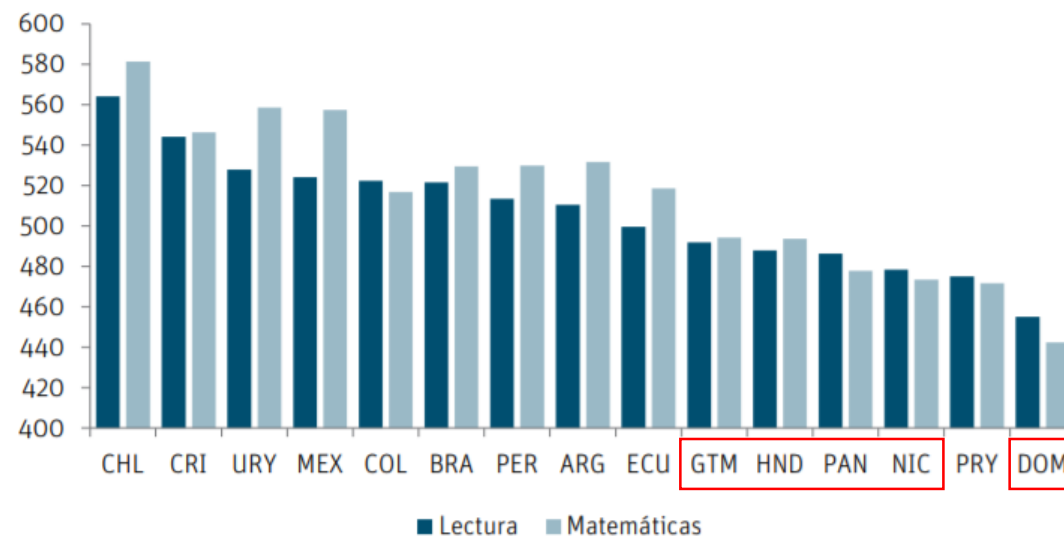
Asistencia escolar en Centroamérica



Fuente: Prat y Lopez, 2018

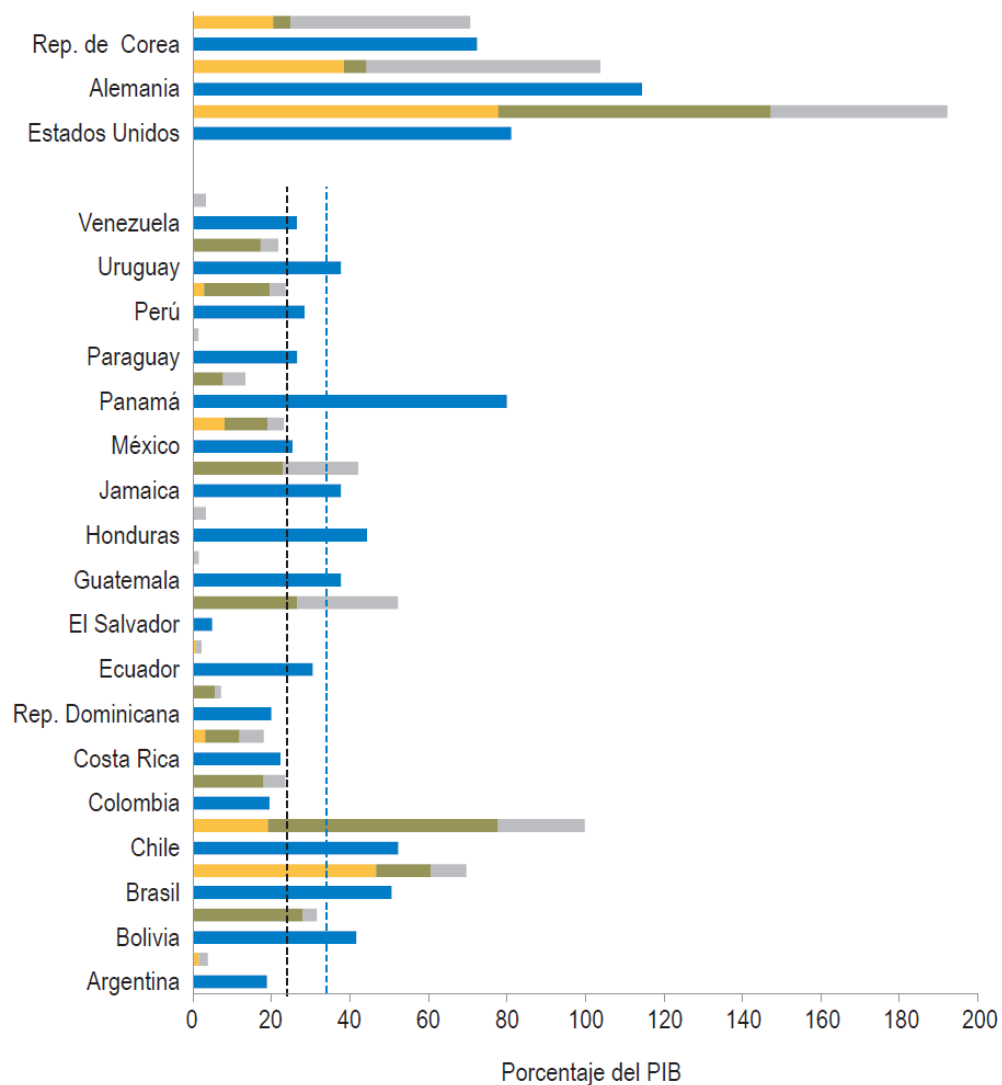
Brecha en capital humano

Resultados de pruebas Terce

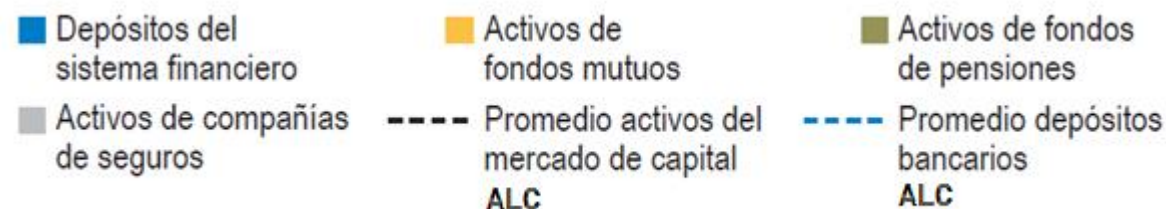


Fuente: Prat y Lopez, 2018

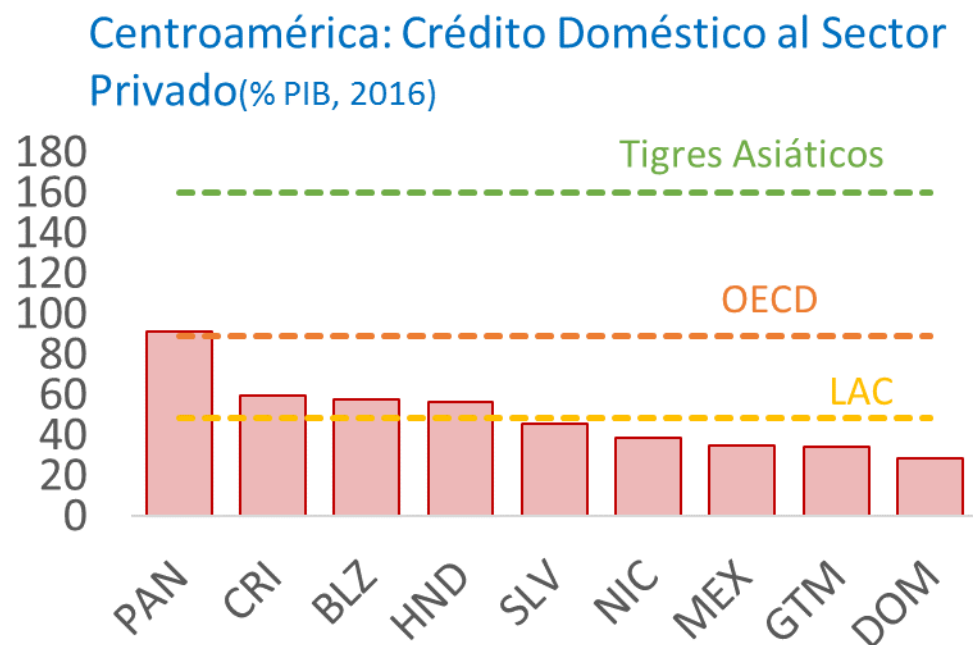
Brecha del sistema financiero



Depósitos del sistema financiero y activos gestionados de diferentes inversionistas institucionales



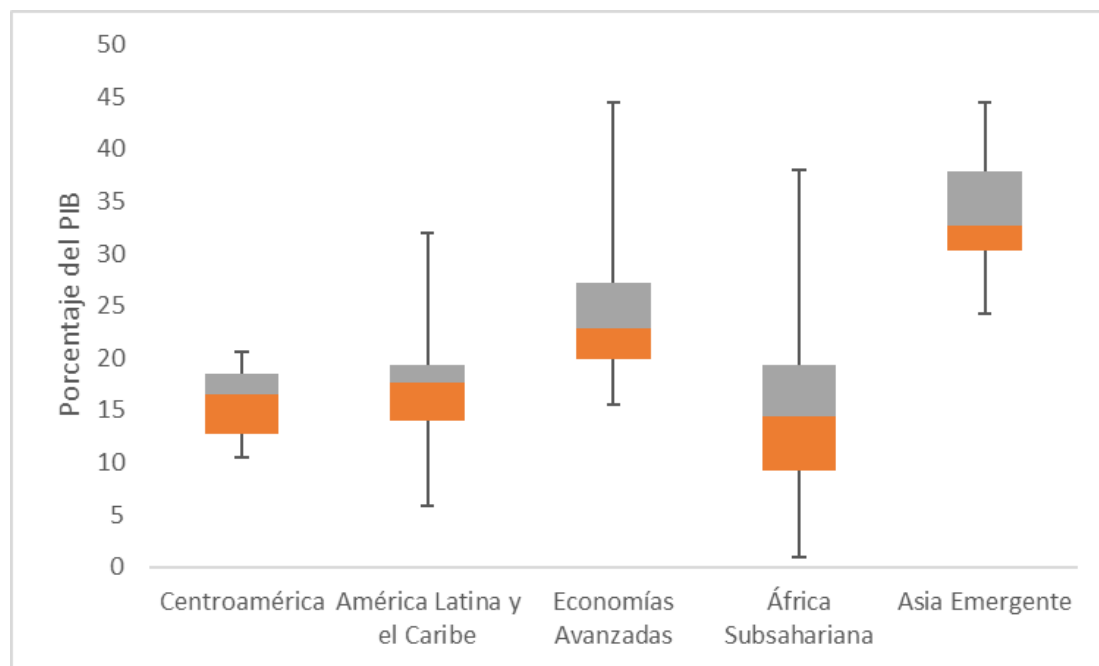
Brecha del sistema financiero



Fuente: World Development Indicators

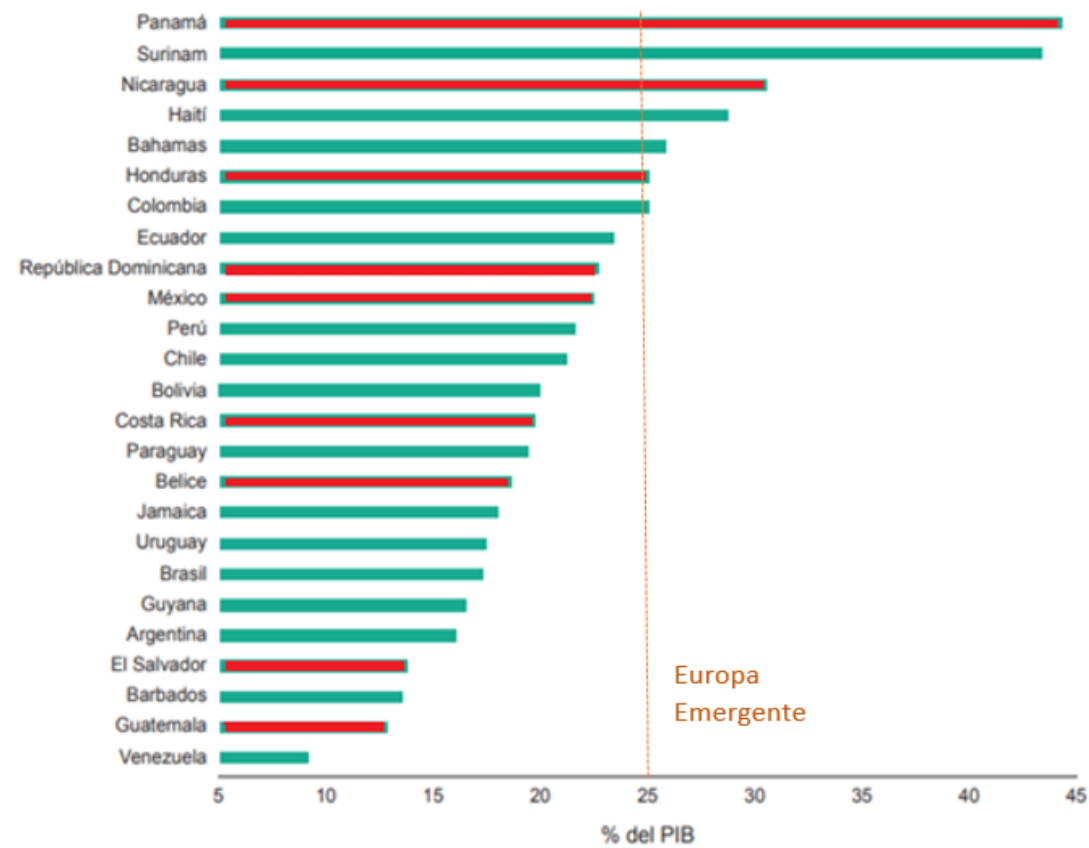
Bajas tasa de ahorros e inversión

Distribución de las tasas de ahorro nacional bruto por región (promedio 1980–2015)



Fuente: WEO y Cavallo y Serebriski, 2016

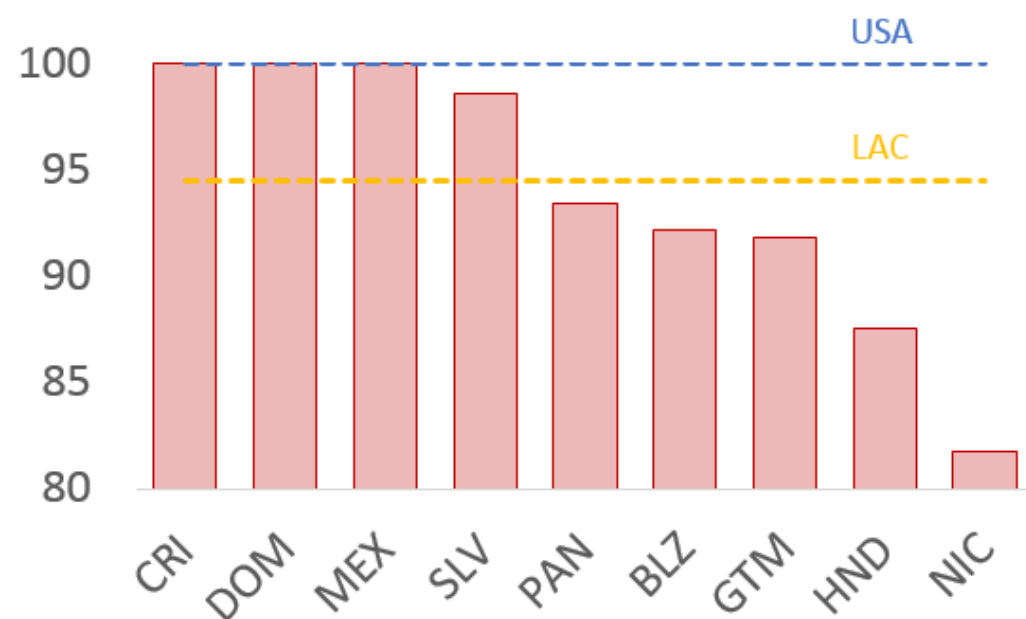
Tasas de inversión



Fuente: Cavallo y Powell, 2018

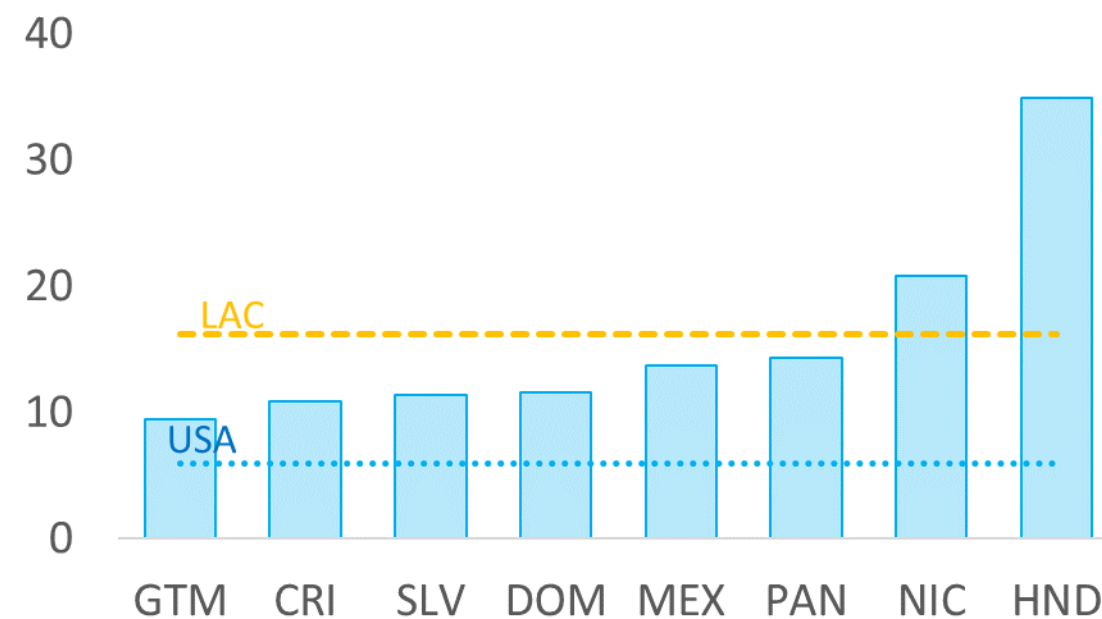
Brecha de infraestructura

Centroamérica: Acceso a la Electricidad
(% de la población, 2016)



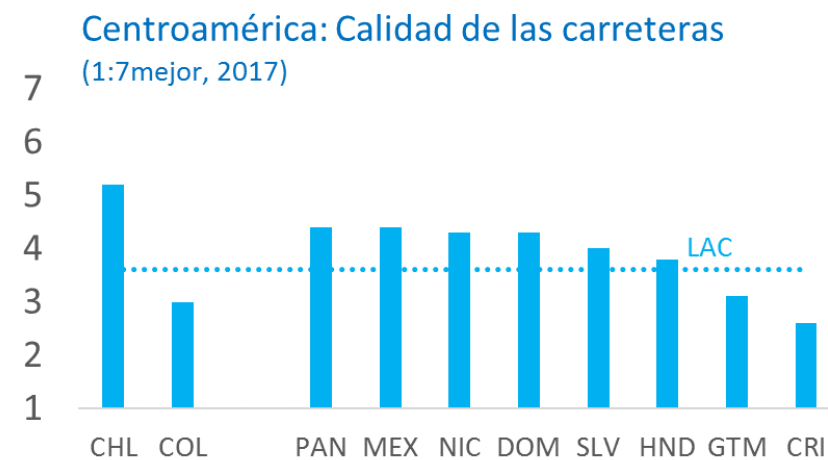
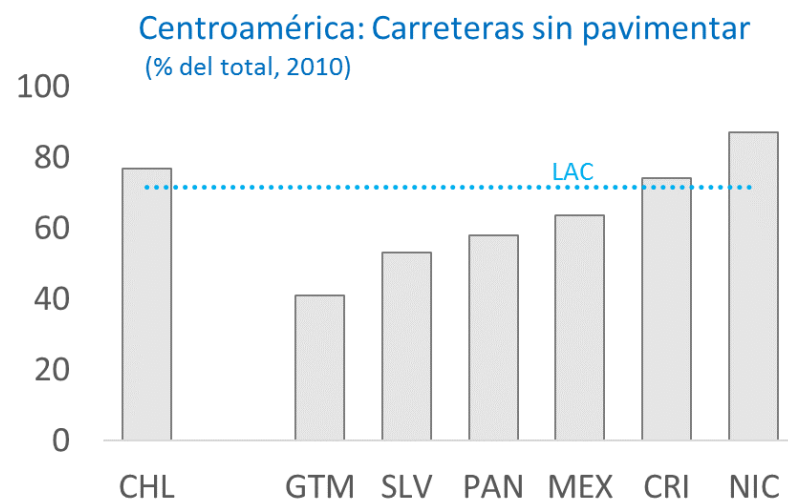
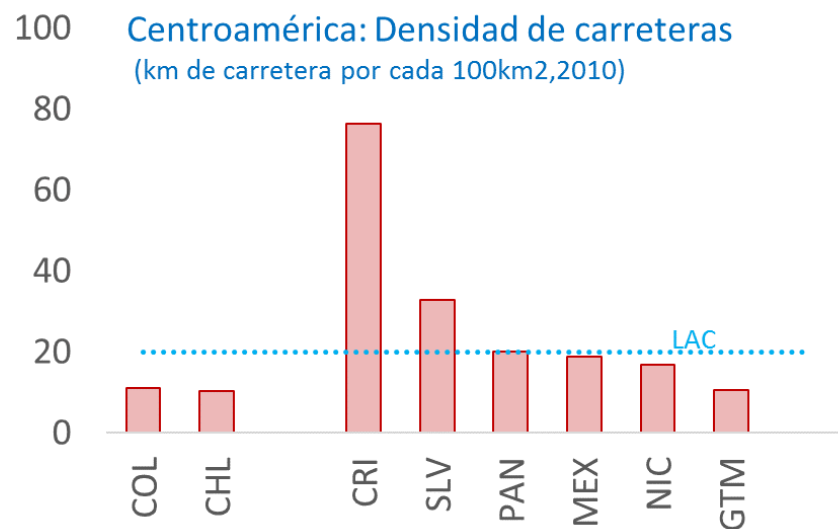
Fuente: World Development Indicators

Centroamérica: Pérdidas de electricidad en transmisión y distribución (% del total de producción, 2014)



Fuente: Cerra *et al.*, 2016

Brecha de infraestructura



Fuente: Cerra *et al.*, 2016

Removiendo obstáculos y creando oportunidades para el crecimiento

- ¿Cuál es el desempeño del crecimiento económico en Centroamérica?
- ¿Cuales son los factores que explican al crecimiento económico?
- ¿Como acelerar el crecimiento económico?

Incrementar la productividad total de factores

- Aprovechar el enorme potencial de **integración** en la región para estimular eficiencias.
- La región es segundo mayor socio comercial de sí misma (después de EEUU), pero hay barreras (Prat y Lopez, 2018):
 - Físicas (la velocidad promedio entre la frontera con México y la Ciudad de Panamá es de 17 kilómetros por hora, debido a pasos de frontera)
 - Institucionales
- Completar la arquitectura de tratados comerciales intrarregionales puede aumentar el crecimiento del PIB (Rojas-Romagos y Guevara, 2018; Prat y Lopez, 2018)

Cerrar las brechas de capital humano

- En educación, el mayor reto en Centroamérica para expandir el capital humano es la **educación secundaria**.
- Resulta clave que la educación tenga un vínculo estrecho con el mercado laboral para lograr una menor deserción escolar.
- Se debe impulsar iniciativas, como la educación técnica, la dual, los programas de pasantías, entre otros, que vinculen mejor la educación que reciben los jóvenes con la demanda laboral de las empresas (Prat y Lopez, 2018).

Cerrar brechas de infraestructura

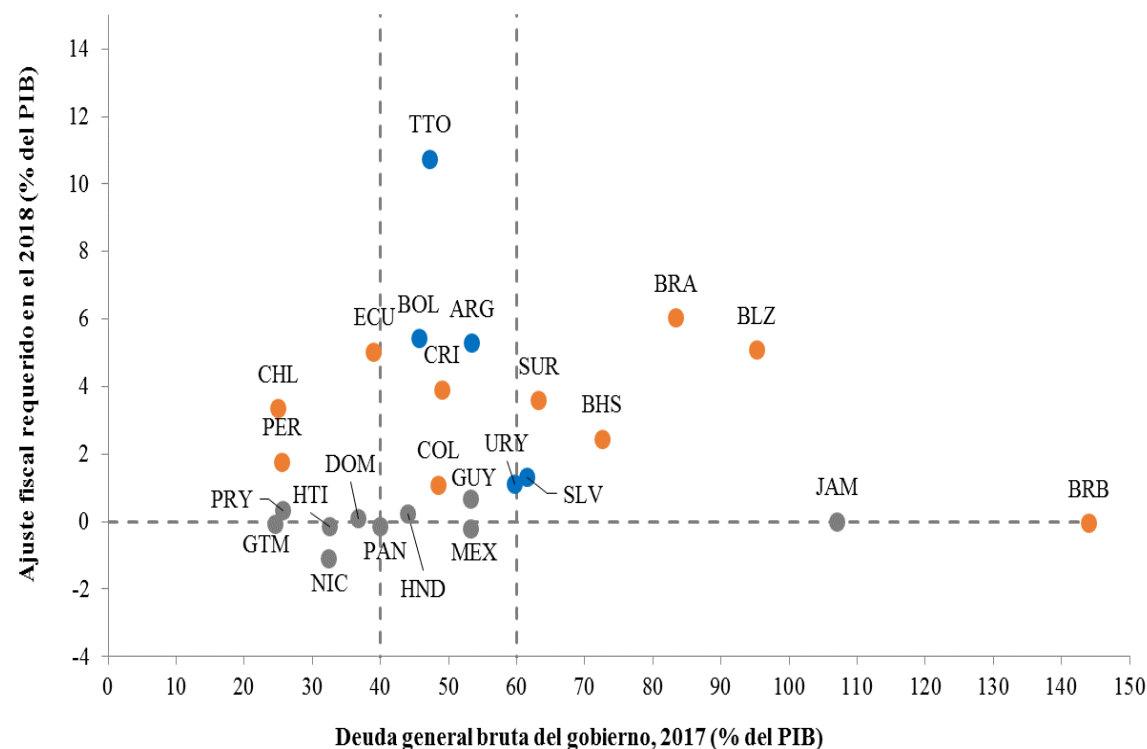
- La inversión en infraestructura es fundamental para el crecimiento (Cavallo y Serebriski, 2016; Manzano y Maldonado, 2018)
- El reto consistirá en desarrollar los instrumentos adecuados para **canalizar el ahorro nacional hacia la infraestructura**
- Aumentar tanto la inversión pública como la privada
- Por ejemplo, atraer a los inversionistas institucionales, como los fondos de pensiones y las aseguradoras, que tienen recursos disponibles, podría incrementar inversión privada en infraestructura y contribuiría a canalizar el crecimiento futuro del ahorro nacional hacia la infraestructura (Cavallo y Serebriski, 2016)

Cerrar brechas de sistema financiero para aumentar ahorros e inversión

- Movilizar un mayor ahorro nacional (Manzano y Maldonado, 2018; Cavallo y Powell, 2018)
- Aumentar el acceso y el uso de las **instituciones financieras** es clave para desarrollar el sistema financiero y fomentar la generación no solo de más ahorro sino también de mejor calidad (Cavallo y Serebriski, 2016; Cavallo y Powell, 2018)
- Hacen falta intervenciones que ayuden a disminuir los costos de operar con el sistema financiero
- Se puede incrementar el ahorro público eliminando ineficiencias en el gasto relacionado con subsidios, gastos tributarios y programas de asistencia social (Cavallo y Serebriski, 2016)

En un contexto de necesaria consolidación fiscal

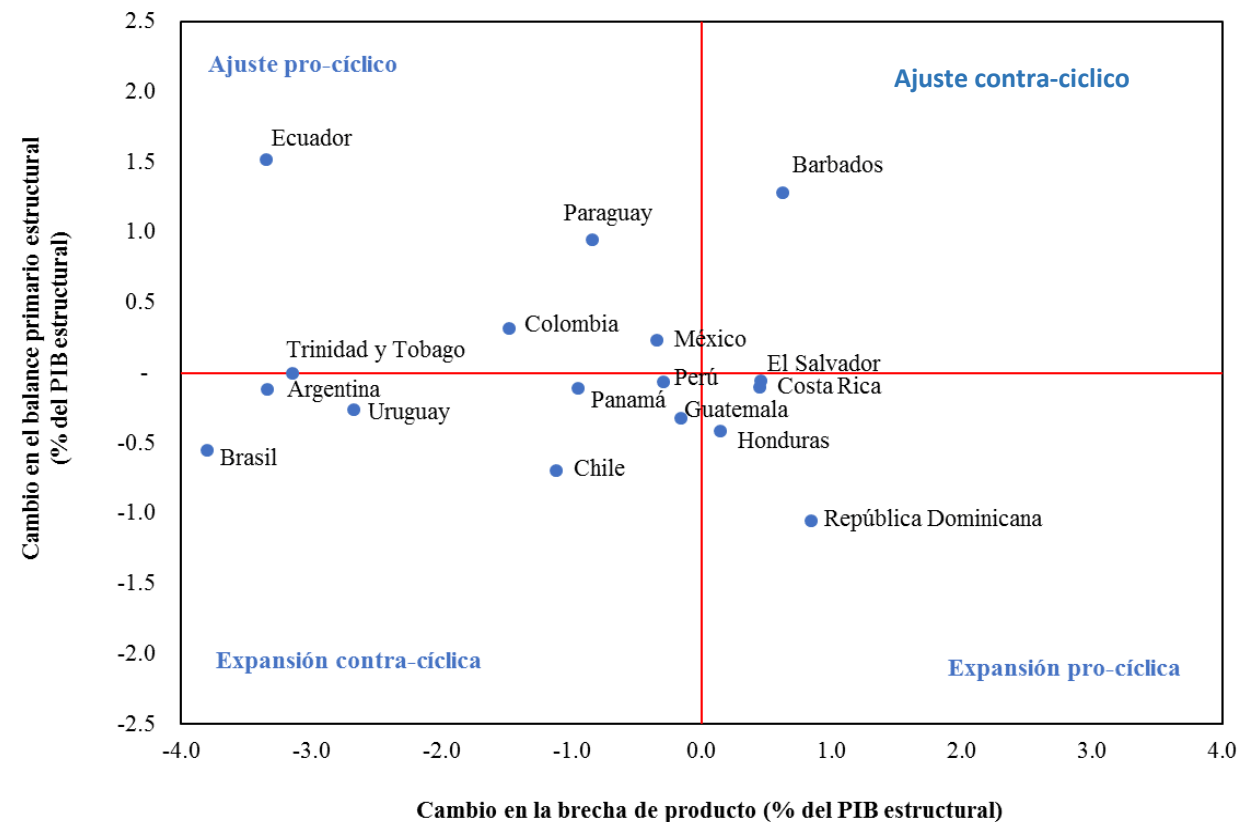
Ajustes fiscales requeridos estimados y niveles de deuda



Fuente: Cálculos del BID en base a FMI (2017).

Nota: El ajuste fiscal requerido es estimado realizando supuestos sobre el crecimiento potencial y las tasas de interés de largo plazo. Las definiciones de deuda bruta pueden variar a través de los países. En Barbados, esta incluye la deuda que el gobierno central tiene con el Plan de Seguro Nacional, lo cual tiene como resultado que la ratio de deuda a PIB sea más alta que la ratio reportado en FMI (2017). Perú y Chile muestran el ajuste fiscal requerido para mantener los niveles de deuda constantes, aunque de que el crecimiento se encuentre en un nivel inferior al potencial y con niveles de deuda bajos, lo que les permitiría perseguir una expansión fiscal. Venezuela se omite debido a que no se dispone de datos comparables.

Desempeño Económico Heterogéneo y Respuesta de Política Fiscal



Fuente: Bases de datos de balances estructurales del BID

Nota: La figura muestra el cambio en la brecha de producto estimada y el cambio en el balance fiscal estructural estimado entre el 2015 y 2016

Manejo integral de las finanzas públicas



Reflexiones sobre finanzas públicas

- Aumento de la **recaudación** - ampliación de la base tributaria, reducción de evasión y elusión
- Transparencia y **eficiencia del gasto público** - enfoque por resultados
- Efectividad en la ejecución de **inversión pública y APPs** - procesos ágiles que cumplan estándares de calidad – direccionados a acortar la brecha en infraestructura y servicios públicos
- Manejo responsable de la **deuda pública** (sostenibilidad), **déficit** y **equilibrio financiero** - solidez de las finanzas públicas Gob. Nacional y Subnacional
- Manejo **integral de los riesgos fiscales**, considerando los asociados a **desastres, APP** y gobernanza

Muchas gracias

