



Objectifs de développement durable : relever le défi

Dominique Desruelle

7^{ème} Forum africain sur les finances publiques

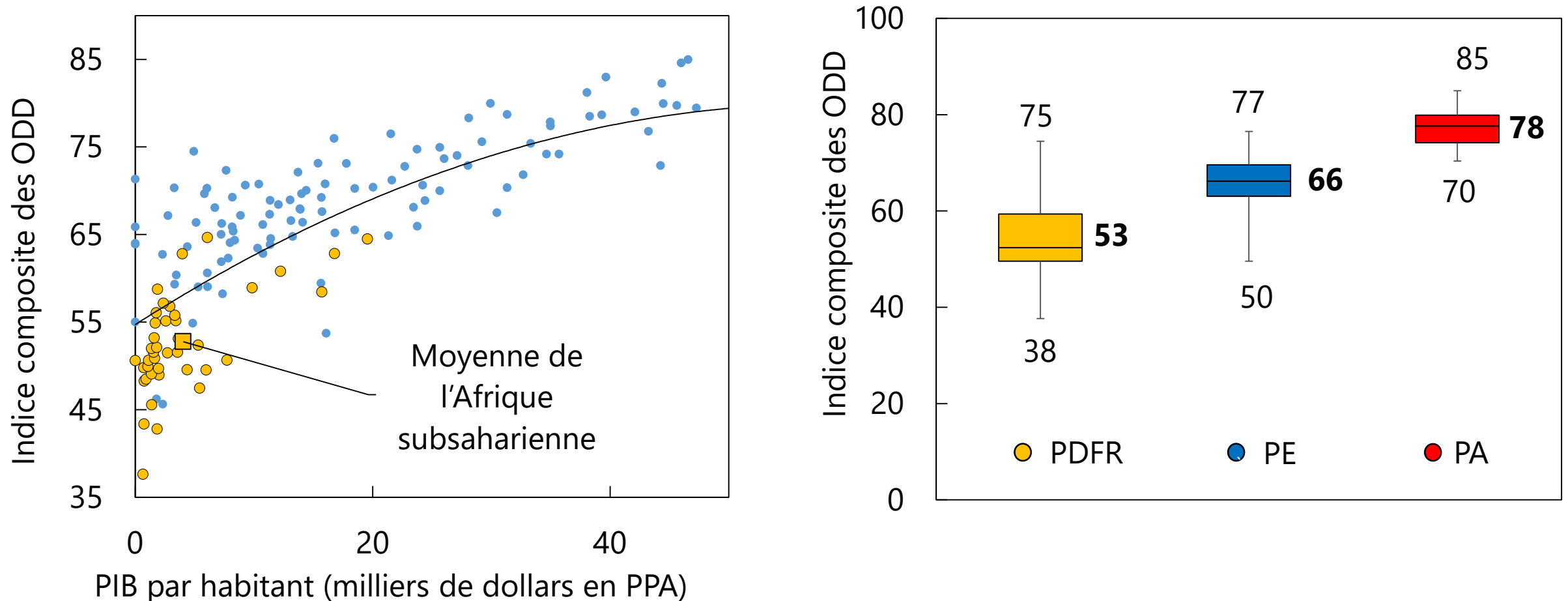
Nairobi, 14 et 15 février 2019

ODD : un programme de développement exhaustif



L'Afrique subsaharienne a un long chemin à parcourir

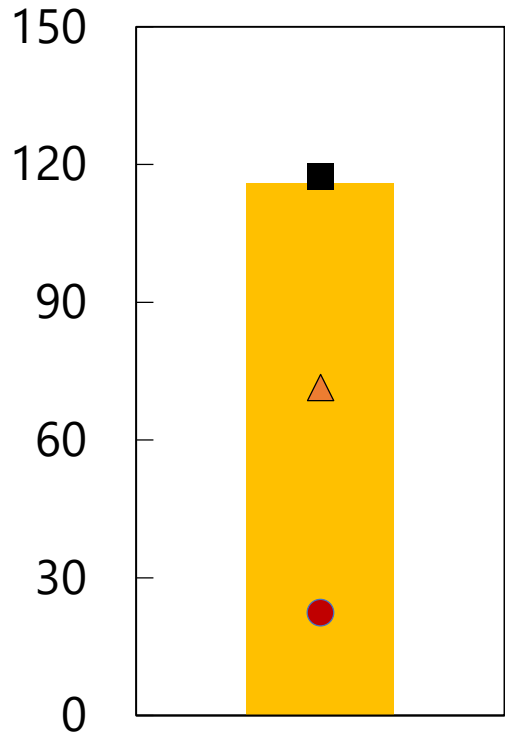
Note de l'indice composite des ODD par PIB/habitant et par catégorie de revenus



Source : calculs des services du FMI en utilisant les données de l'indice des ODD 2018 et du rapport du tableau de bord.

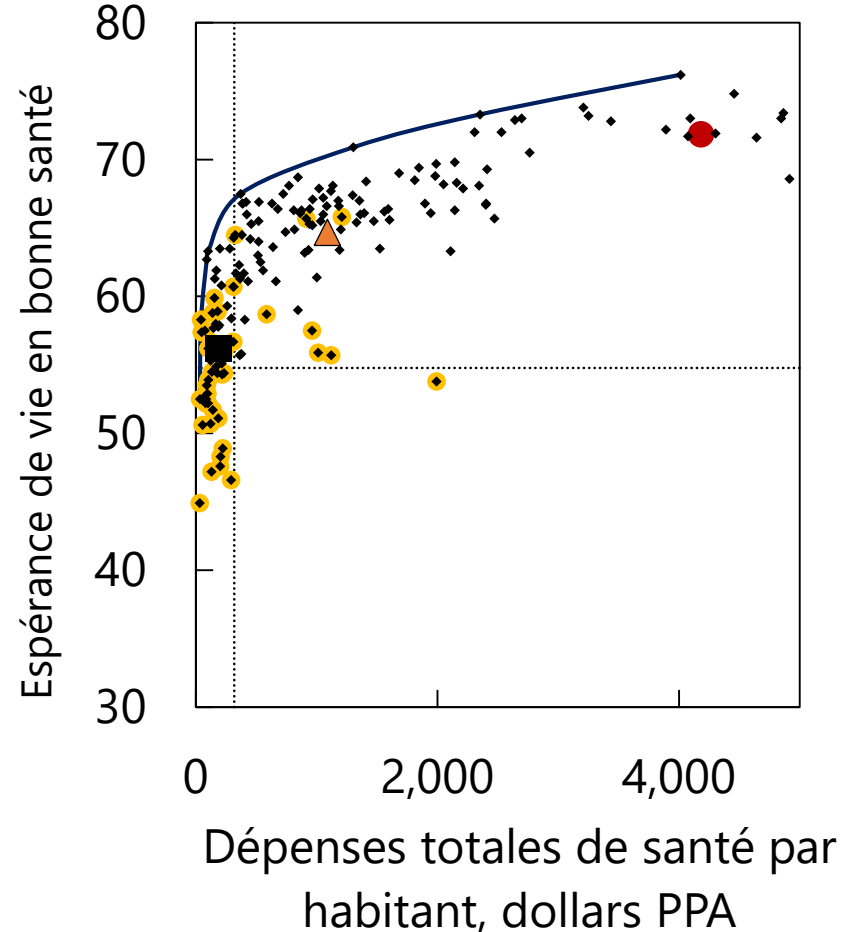
De grandes lacunes en matière d'infrastructures, de santé et d'éducation

Qualité des infrastructures



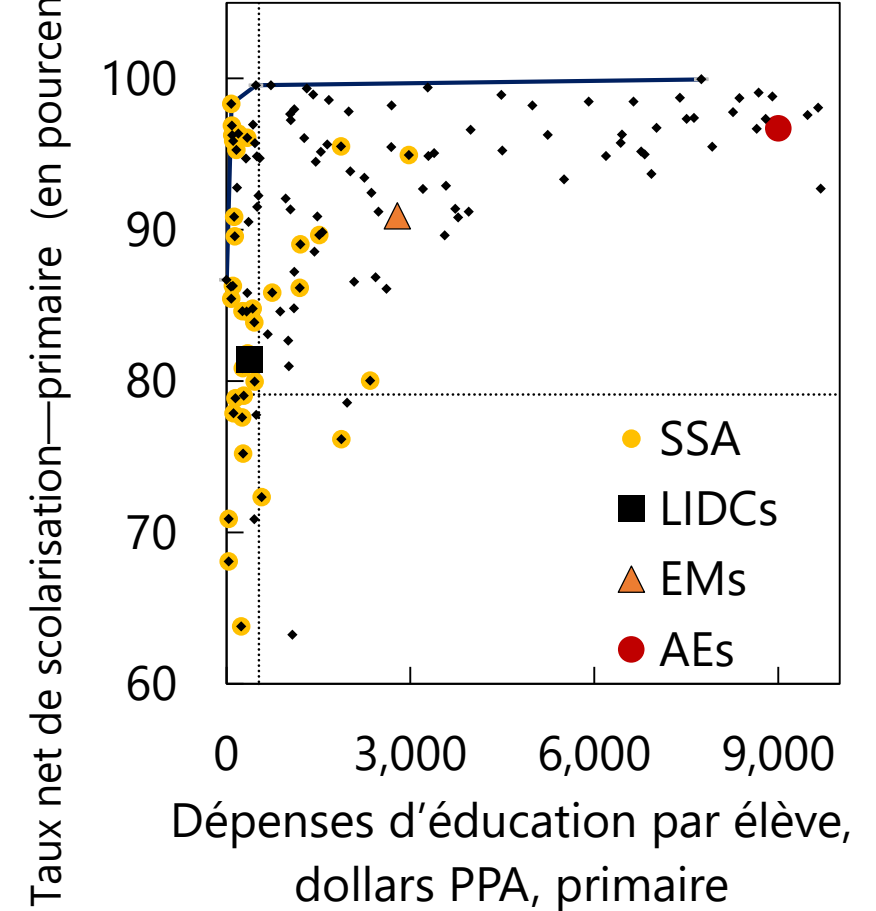
Classement moyen (144 pays, 1=meilleur)

Frontière d'efficacité de santé



Dépenses totales de santé par habitant, dollars PPA

Frontière d'efficacité d'éducation



Dépenses d'éducation par élève, dollars PPA, primaire

I. Réaliser les ODD, combien ça coûte?

IMF STAFF DISCUSSION NOTE

Fiscal Policy and Development: Human, Social and Physical Investment for the SDGs

Vitor Gaspar, David Amaglobeli, Mercedes Garcia-Escribano, Delphine Prady, and Mauricio Soto

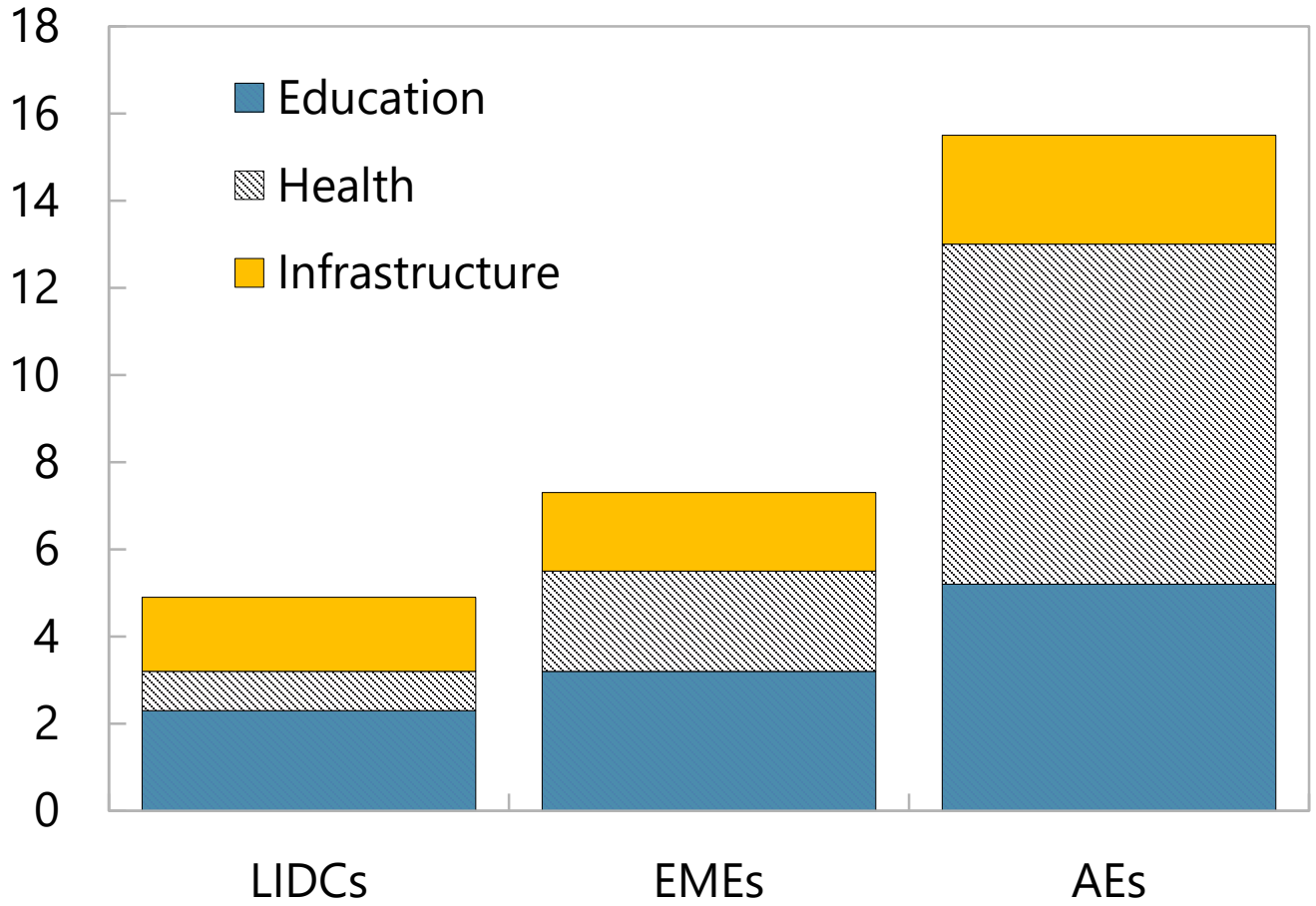
Date

SDN/18/XX

L'étude du FMI se concentre sur 5 secteurs de développement

- Éducation
 - Santé
 - Routes
 - Eau
 - Électricité
- } infrastructures

Niveau des dépenses
(pourcentage du PIB, dernières données disponibles)



Source: FMI, Statistiques de finances publiques.

Le coût associé à la réalisation des ODD est élevé, surtout pour les PDFR

FMI

Dépenses supplémentaires en 2030	En milliards de dollars (dollars É-U de 2016)	En % du PIB du groupe de pays	En % du PIB global
Pays en développement à faible revenu	528	15,4	0,5
Pays émergents	2 059	4,1	1,9

Source : Gaspar et al. (2019)

Note : coûts supplémentaires pour l'éducation, la santé, les routes, l'électricité et l'eau et l'assainissement.

Autres estimations

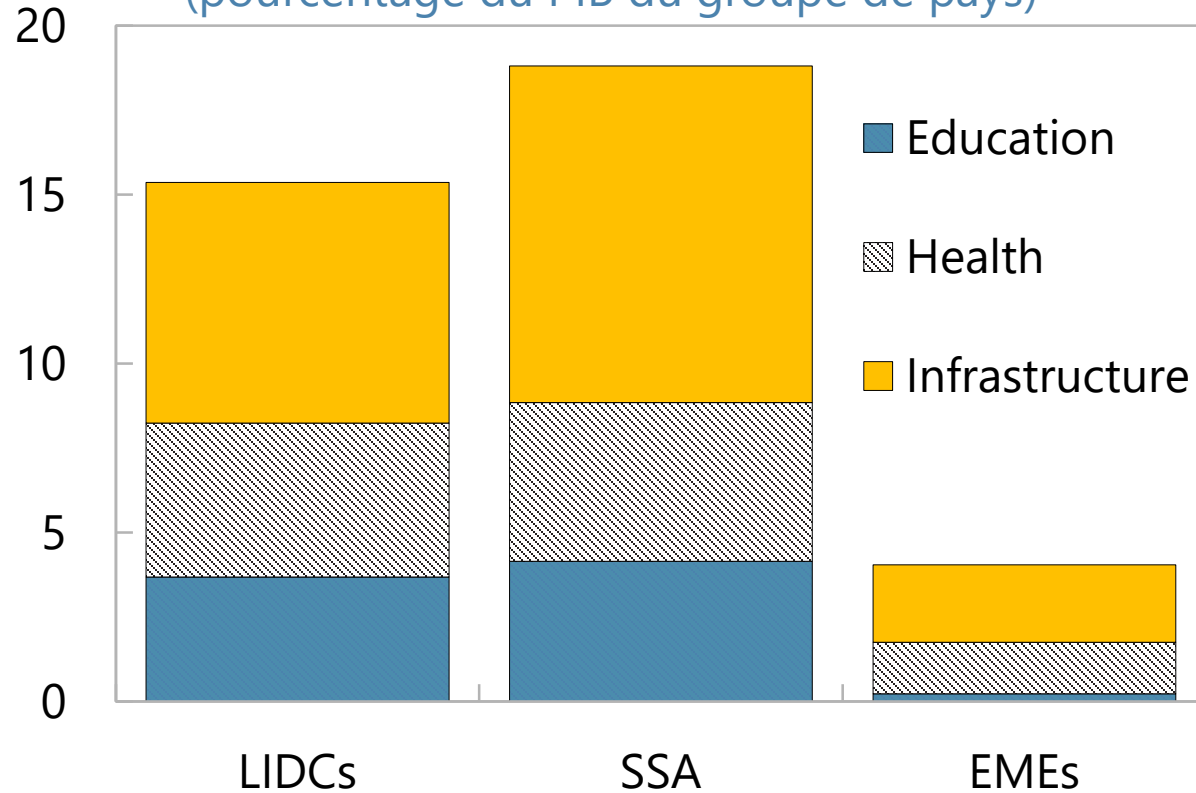
**Coût global :
1,4 - 3,9 mille milliards
de dollars**

Sources : CNUCED (2014); Schmidt-Traub (2015); et Manuel et al. (2018)

Le coût est d'environ 20 % du PIB pour les pays d'Afrique subsaharienne

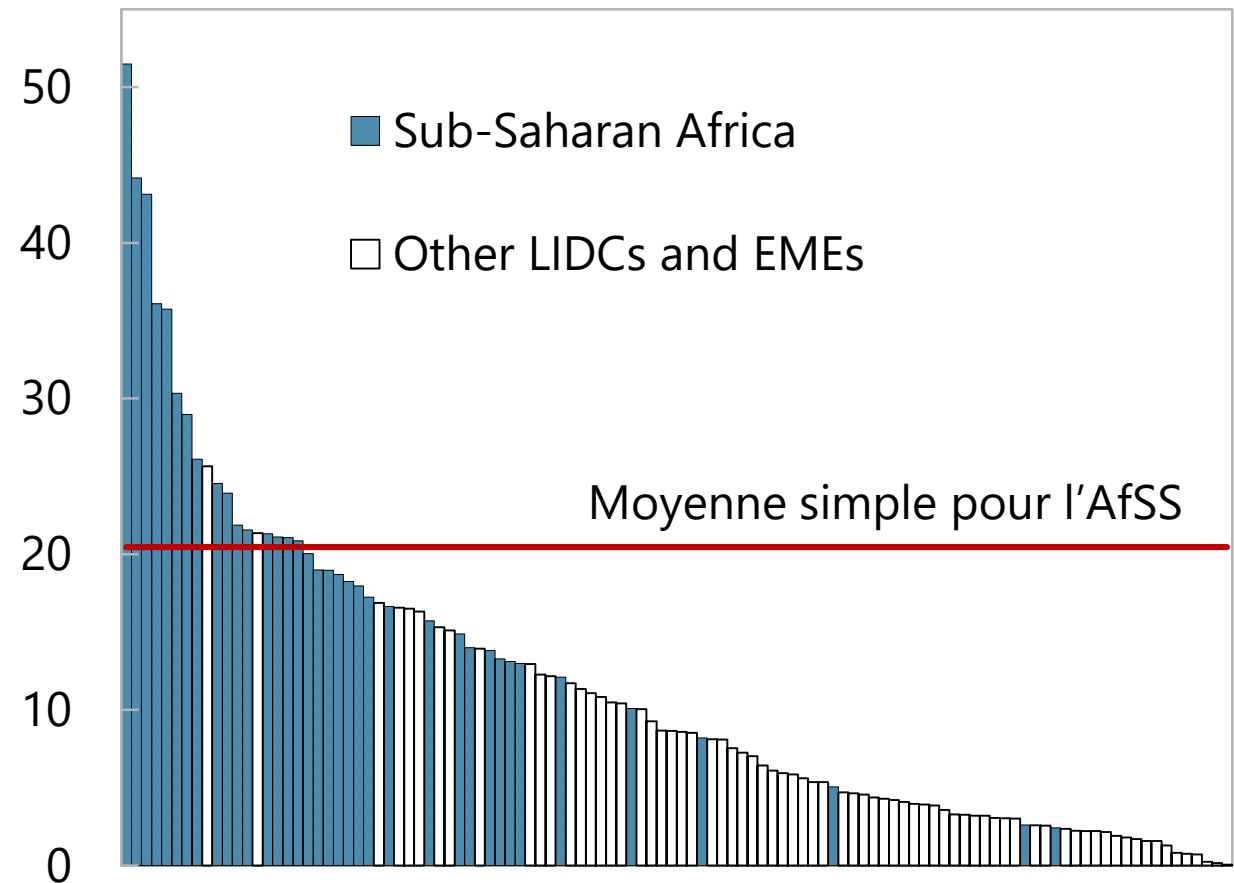
Dépenses supplémentaires par groupe de pays

(pourcentage du PIB du groupe de pays)



Dépenses supplémentaires par pays

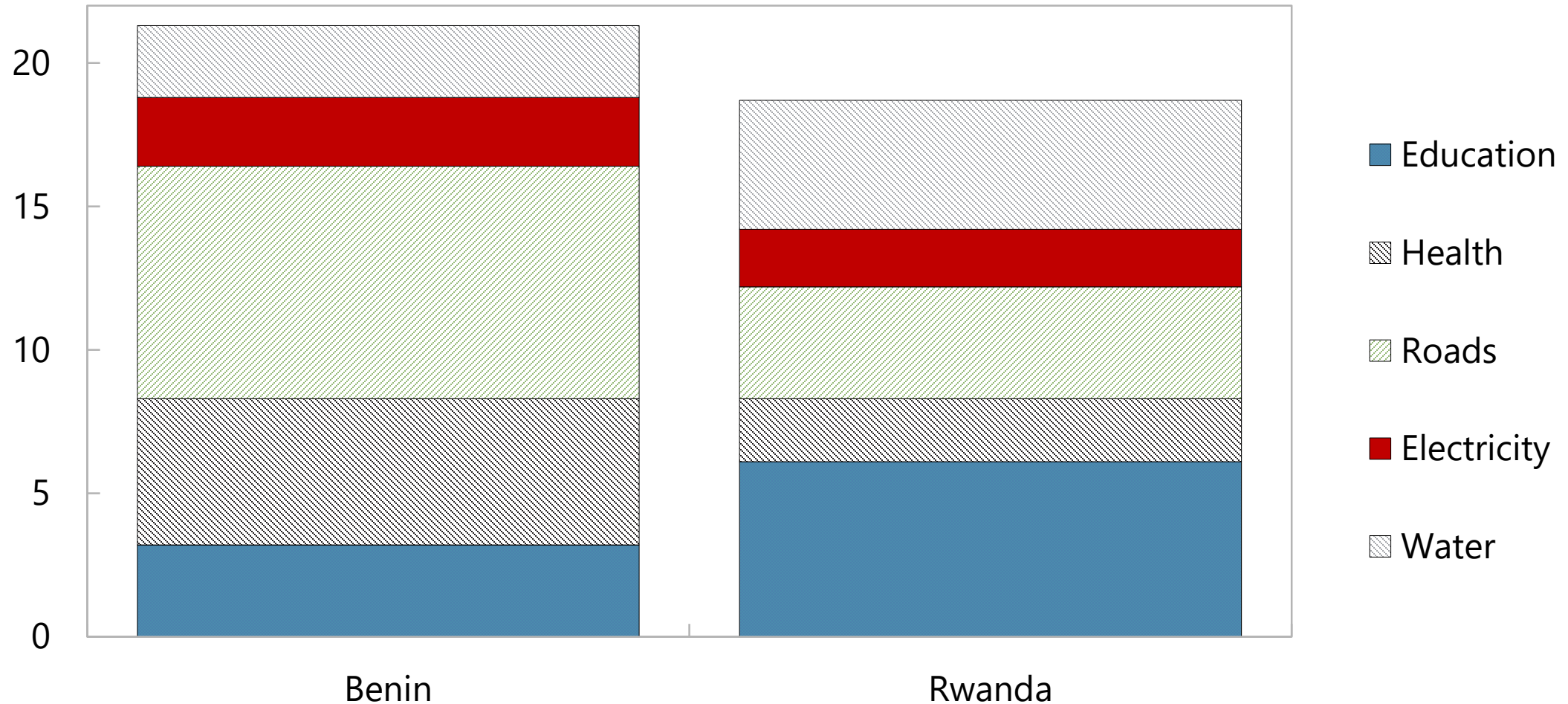
(pourcentage du PIB national)



Source : Gaspar et al. (2019).

Études de cas : le Bénin et le Rwanda

Dépenses supplémentaires (pourcentage du PIB)



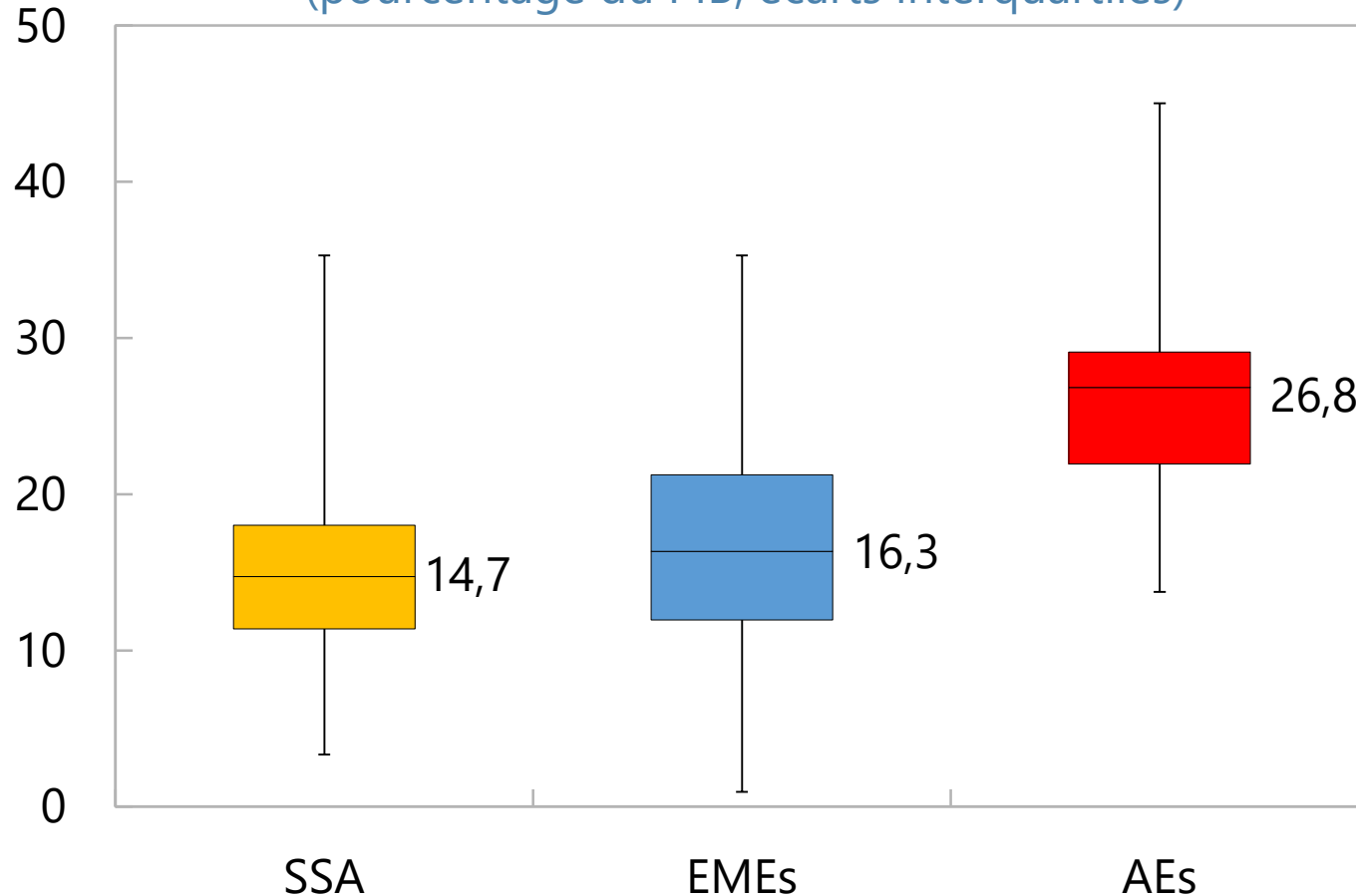
Source : Gaspar et al. (2019)

II. Comment financer?

La mobilisation des recettes intérieures est prioritaire

Recettes fiscales

(pourcentage du PIB, écarts interquartiles)

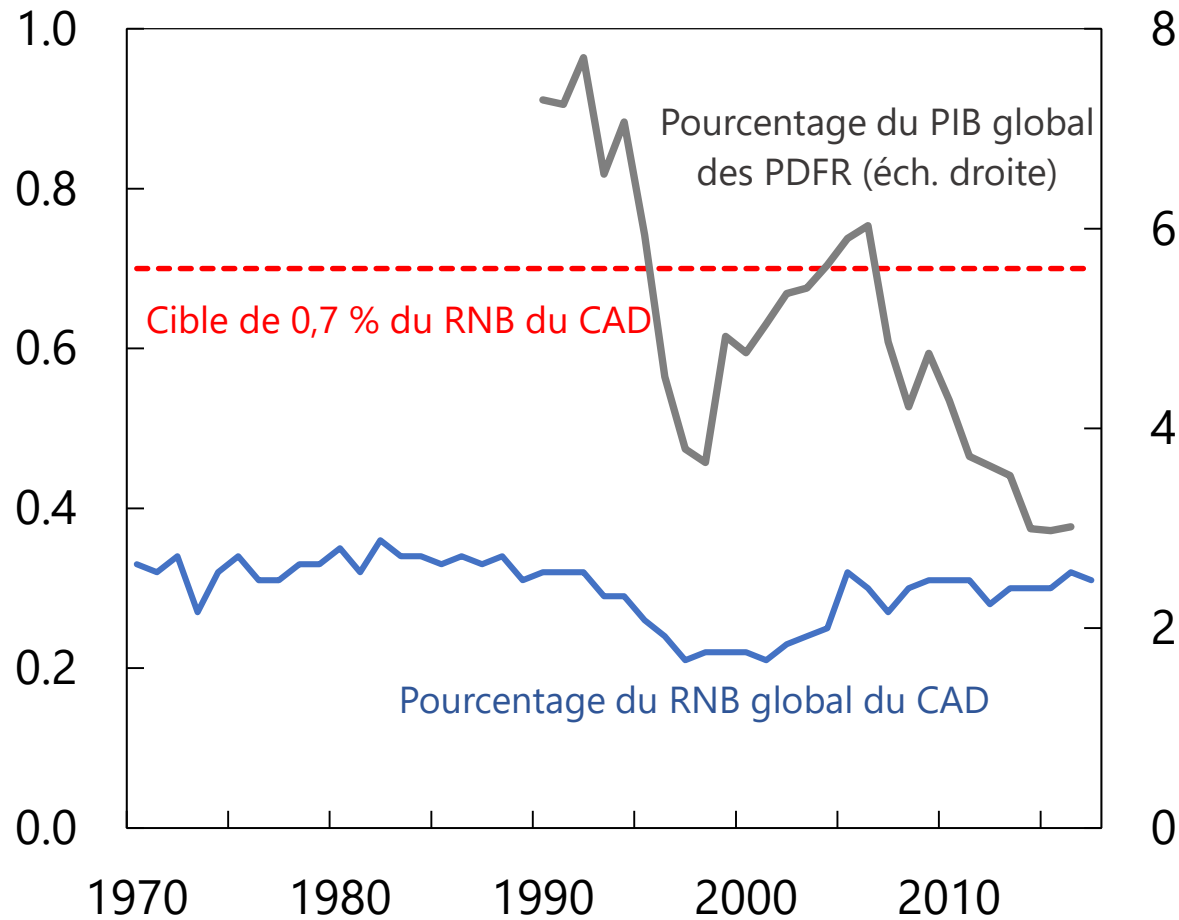


Des recettes fiscales supplémentaires de l'ordre de 5 points de pourcentage du PIB cours des dix prochaines années : un objectif ambitieux pour de nombreux pays.

Stimuler la croissance peut aider; dépenser de façon efficiente est essentiel

- En doublant le PIB par habitant prévu en 2030, il serait possible de réduire les dépenses supplémentaires d'environ 4,5 points de pourcentage
- Si les pays ne parviennent pas à améliorer l'efficacité des dépenses, les besoins de dépenses supplémentaires devraient passer de 15 à 25 points de pourcentage du PIB dans les pays en développement à faible revenu.

L'aide au développement pourrait changer la donne



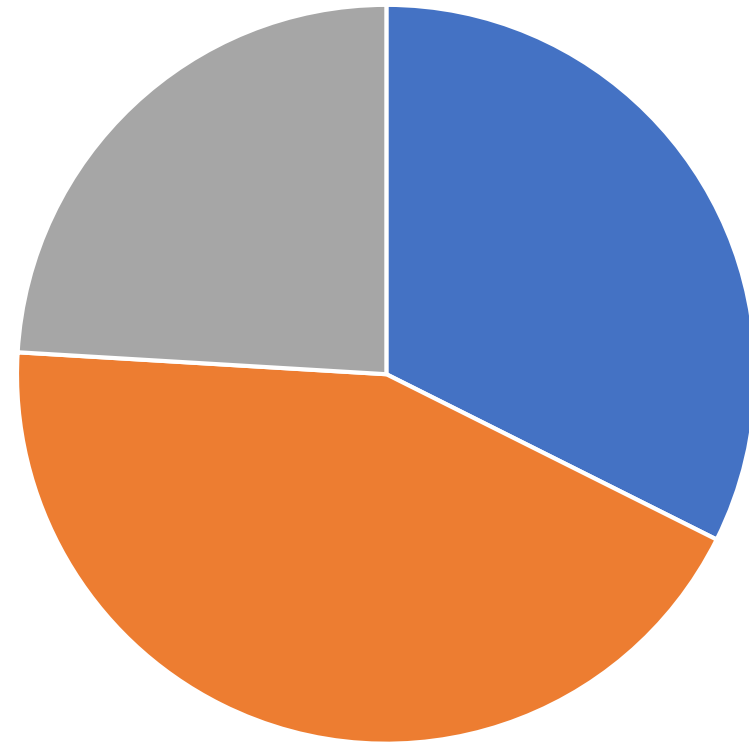
Si la cible de 0,7% du RNB pour l'aide publique au développement est respectée, un financement supplémentaire d'environ 230 milliards de dollars sera mis à la disposition des pays.

Source : Gaspar et al. (2019)

L'écart de financement reste considérable

- Un écart d'au moins un quart du financement total
- Le secteur privé?
- Difficulté : le profil risque/rendement des projets est souvent peu attrayant dans les secteurs du développement

Financement des dépenses requises pour les PDFR (528 milliards de dollars, 2030)



■ Revenue mobilization ■ ODA ■ Private finance?

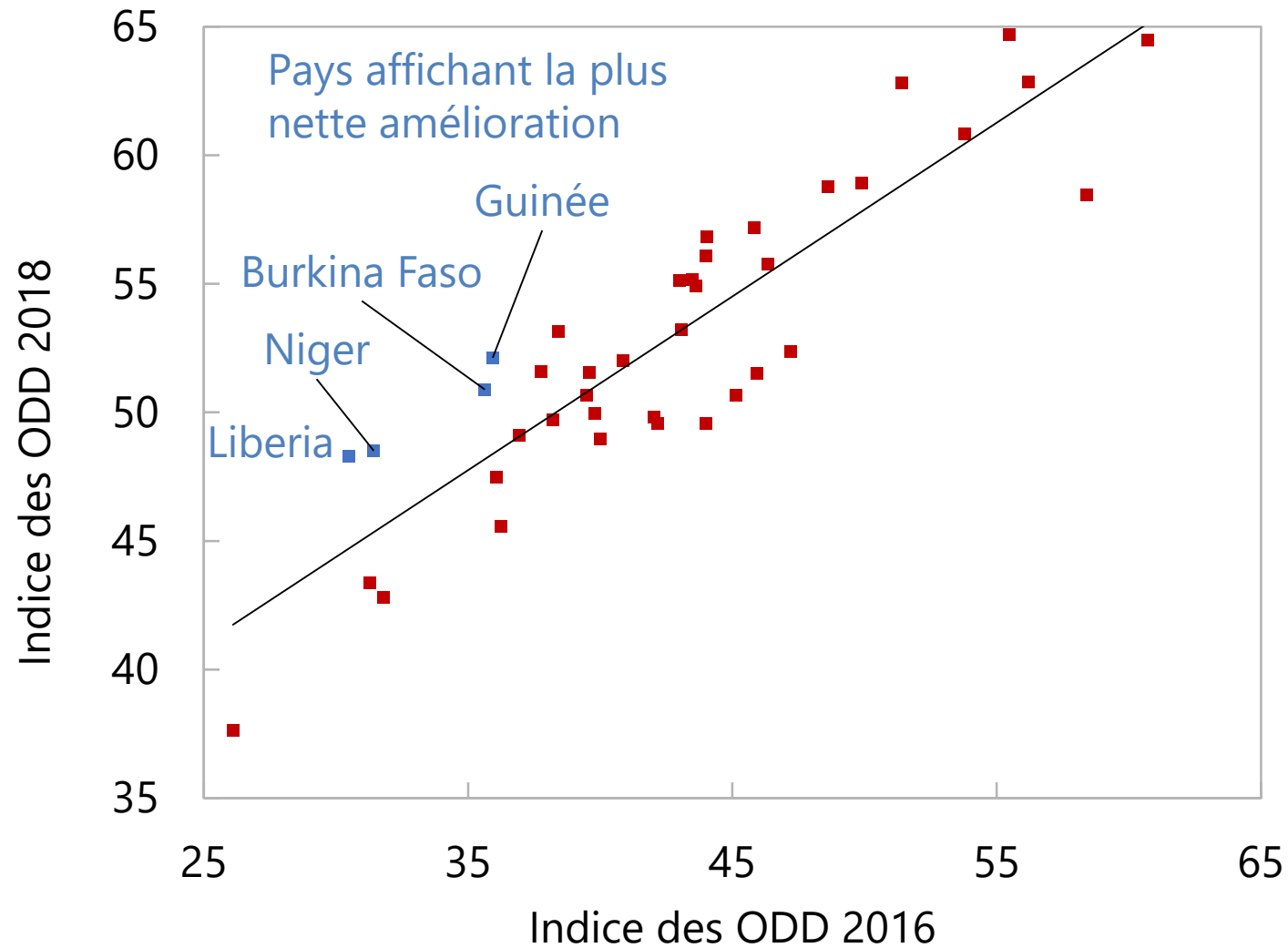
Accroître la participation du secteur privé

- Remédier au goulets d'étranglement
 - ✓ Instabilité macroéconomique
 - ✓ Réglementation excessive et barrières à l'entrée
 - ✓ Mauvaise préparation des projets
 - ✓ (Injuste?) perception du risque en Afrique
- Puiser dans d'autres sources de financement privé
 - ✓ Philanthropie
 - ✓ Investisseurs institutionnels
 - ✓ Inclusion financière et développement
 - ✓ Partenariats public-privé (PPP)
- Adopter des politiques publiques novatrices afin d'encourager l'investissement privé (instruments d'atténuation des risques)

Merci

Notes de l'indice des ODD pour l'Afrique subsaharienne

(Indice, 0 - 100)



Source: <http://sdgindex.org>